



**TEPPICH
KOLLEKTION**

26

27

OCI®

DIE TEPPICHMARKE



Das Zuhause beginnt dort, wo man sich wohlfühlt.

Teppiche sind weit mehr als nur Bodenbeläge – sie sind das Fundament für Gemütlichkeit, Ausdruck Ihres persönlichen Stils und der Rahmen für Ihre schönsten Wohnmomente. Wir freuen uns, Ihnen in diesem Katalog unsere brandneue Kollektion präsentieren zu dürfen, die wir mit viel Leidenschaft und Blick für Details zusammengestellt haben.

Vielfalt direkt ab Lager Coesfeld.

In unserem Zentrallager in Coesfeld halten wir eine beeindruckende Auswahl für Sie bereit, damit Ihre Wohnträume ohne lange Wartezeiten wahr werden. Von hochwertigen Webteppichen und modernen Designer-Stücken mit markanten Hoch-Tief-Strukturen bis hin zu zeitlosen Uni-Modellen und edlen, handgeknüpften Klassikern – unser Sortiment lässt keine Wünsche offen.

Mehr Auswahl, mehr Möglichkeiten.

Werfen Sie einen Blick in unsere neue Lagerkollektion. Individualität kennt keine Grenzen:

- **Über 240 Modelle:** Entdecken Sie eine unvergleichliche Design-Vielfalt.
- **Bis zu 20 Größen pro Design:** Passgenau für jeden Raum.
- **Sonderformate:** Viele Dessins sind jetzt standardmäßig auch in rund oder als Galerie-Format (Läufer) verfügbar.

Qualität erleben, Wissen vertiefen.

Neben unseren beliebten Topsellern stellen wir Ihnen in diesem Katalog spannende Neuheiten vor, die durch innovative Materialien und frische Optiken überzeugen. Doch wir möchten Sie nicht nur inspirieren, sondern auch begleiten: Auf den folgenden Seiten finden Sie wertvolle Einblicke in die Materialkunde sowie Profi-Tipps zur Teppichpflege und Reinigung, damit Sie lange Freude an Ihrem Schmuckstück haben.

Wir wünschen Ihnen viel Freude beim Entdecken, Planen und Gestalten Ihres ganz persönlichen Einrichtungstraums!

Herzliche Grüße,

Ihr OCI-Team

INHALTSVERZEICHNIS

EINLEITUNG

ÜBERSICHT KOLLEKTIONEN	S. 06 - 11
GRÖSSENBERATER	S. 12 - 13
ÜBERSICHT RUNDE TEPPICHE	S. 14 - 15
ÜBERSICHT GALERIEN	S. 16 - 19

Moderne Teppich Kollektion

HIGHCLASS KOLLEKTION

ARCADIA PLAZA	S. 22 - 23
BESTSELLER KOLLEKTION	S. 24 - 55
COLOUR TADI	S. 56 - 61
FARBEN KOLLEKTION	S. 62 - 77
IMPRESSION KOLLEKTION	S. 78 - 85
SUMITA FOUR	S. 86 - 87
HORUS NIMA	S. 88 - 89
MYSTIC KOLLEKTION	S. 90 - 97
SILK LINE SHAH ABBAS	S. 98 - 99

FLACHGEWEBE/CHENILLE

ATLANTA TRACK	S. 102 - 103
OPAL DAYLIGHT	S. 104 - 107

DESIGNER TEPPICHE

MANCHESTER KOLLEKTION	S. 110 - 113
OMEN GRID	S. 114 - 115
MILA THREAD	S. 116 - 117
CYRUS SUN	S. 118 - 119
LIV KOLLEKTION	S. 120 - 127
SIXTEEN KOLLEKTION	S. 128 - 131
CORNELIA GRADA	S. 132 - 133
HIGH AND LOW KOLLEKTION	S. 134 - 137
JUWEL KOLLEKTION	S. 138 - 147
MINANO KOLLEKTION	S. 148 - 151
TOP KOLLEKTION	S. 152 - 159
LABELSTAR	S. 160 - 161

MODERNE TEPPICHE

CASTLE KOLLEKTION	S. 164 - 173
NEW VILLA KOLLEKTION	S. 174 - 181

UNI-Teppiche

UNI / HOCHFLOR / SHAGGY

NEW VILLA MELANGE	S. 184 - 191
KOMFORT	S. 192 - 197
MONTIS	S. 198 - 205
SOFT DREAM	S. 206 - 211
ROCKY SOFT	S. 212 - 223

Indien & Nepal

HANDWEB TEPPICHE

ATRIUM HANDWEB	S. 226 - 229
COUNTRY HANDWEB	S. 230 - 233
TINY	S. 234 - 237
FAVORIT	S. 238 - 249

TEPPICHE AUS INDIEN

SAMBIA	S. 254 - 261
HAPINOA	S. 262 - 263
SAVANA KITE	S. 264 - 265
ESEMPIO KOLLEKTION	S. 266 - 275
INTENSE KOLLEKTION	S. 276 - 279
COLORFUL KOLLEKTION	S. 280 - 283
HIMLA KOLLEKTION	S. 284 - 287
SAKKI MIR	S. 288 - 289

TEPPICHE AUS NEPAL

GALANT KOLLEKTION	S. 294 - 297
VINCIANO TAMI	S. 298 - 305
VINCIANO UNI	S. 308 - 309
DAVINA UNI	S. 310 - 311
ELEGANT NEW LIMA	S. 312 - 319
HIMALI UNI	S. 320 - 325
NATURA SILK GRENY	S. 326 - 327
SENSATION SILK KOLLEKTION	S. 328 - 339

Bestellprogramm

BESTELLPROGRAMM INDIEN / NEPAL


LABELSTAR	S. 342 - 343
JOWEA NATUR EMOTION	S. 344 - 345
PHENOM KOLLEKTION	S. 346 - 347
SIGNATURE FUSION	S. 348 - 353
HIMALI LINEA	S. 354 - 355
AVANTGARD NIZZA	S. 356 - 357
AWARD KOLLEKTION	S. 358 - 371
PALACE KOSELI	S. 372 - 373
WESTSIDE KOLLEKTION	S. 374 - 381

WEITERE INFORMATIONEN

ALLGEMEINE PFLEGEHINWEISE	S. 382 - 383
SCHUTZ, PFLEGE & REINIGUNG	S. 384 - 385
DARF EIN TEPPICH FLUSEN?	S. 386 - 387
OUT OF SIGHT EFFEKT	S. 388 - 389
MATERIALKUNDE	S. 390 - 393
PRODUKTPRÄSENTATIONEN	S. 394 - 397


HIGHCLASS KOLLEKTION

S. 20 - 99




FLACHGEWEBE/CHENILLE

S. 100 - 107



DESIGNER TEPPICHE

S. 108 - 161



MODERNE TEPPICHE

S. 162 - 181



UNI/HOCHFLOR/SHAGGY

S. 182 - 223


S. 184 - 191




S. 192 - 197



S. 198 - 205



S. 206 - 211



S. 212 - 223




HANDWEB TEPPICHE

S. 224 - 249


S. 226 - 229




S. 230 - 233



S. 234 - 237



S. 238 - 247




248 - 249

TEPPICHE AUS INDIEN

S. 250 - 289

S. 254 - 261



262 - 263



S. 264 - 265

S. 266 - 269



S. 270 - 275



S. 276 - 279




S. 280 - 283



S. 284 - 285



S. 286 - 287



S. 288 - 289



TEPPICHE AUS NEPAL


S. 290 - 339

S. 294 - 297



GAL10-598 GAL14-470 GAL14-598

S. 298 - 305



VI002-407 VI002-414 VI002-420 VI002-421 VI002-430 VI002-448

S. 306 - 307



BC017-K01

308 - 309




BC017-K02

310 - 311



VI010-463

S. 312 - 319



DV010-462 ELE11-421 ELE11-C12 ELE11-C28 ELE11-C35 ELE11-C45 ELE11-C55

S. 320 - 323



HML10-430 HML10-470 HML10-822 HML10-C35

S. 324 - 325



HML03-K01 HML10-K01

S. 326 - 327



SN005-469

S. 328 - 331



SN005-470

S. 332 - 335



SN003-448

S. 332 - 335



SN003-458

S. 332 - 335



SN003-474

S. 332 - 335



SN007-407

S. 332 - 335



SN007-429

S. 332 - 335



SN007-469

S. 336 - 339



SN008-407 SN008-429 SN008-474

BESTELLPROGRAMM INDIEN/NEPAL

S. 340 - 381

342 - 343



LAB01-K03

S. 344 - 345



JV003-393

S. 346 - 347



JV003-399

S. 346 - 347



PHN02-669

S. 346 - 347



PHN17-461

S. 348 - 353



SIG01-649

S. 348 - 353



SIG01-656

S. 348 - 353



SIG01-822

S. 348 - 353



SIG01-962

S. 348 - 353



SIG01-964

S. 354 - 355



HML03-420

S. 354 - 355



HML03-470

356 - 357



HML03-C35

S. 358 - 359



AV014-389

S. 358 - 359



BA005-470

S. 358 - 359



BA005-566

S. 360 - 361



BA006-470

S. 360 - 361




BA006-566

362 - 363



BA008-566

S. 364 - 365



BA009-407

S. 364 - 365



BA009-448

366 - 367




BA009-469

S. 368 - 371



BA013-469

S. 368 - 371



BA014-445

S. 368 - 371



BA014-469

S. 368 - 371



BA014-566

S. 368 - 371



BA014-956

S. 368 - 371



BA014-957

S. 368 - 371



BA014-958

S. 372 - 373



PA202-448

S. 372 - 373



PA202-486

S. 374 - 377



ANG01-448

S. 374 - 377



ANG01-956

S. 374 - 377



ANG01-T06

S. 374 - 377



ANG01-T75

S. 374 - 377



ANG01-T80

S. 378 - 381



ANG02-430

S. 378 - 381



ANG02-448

S. 378 - 381



ANG02-956

S. 378 - 381



ANG02-T06

S. 378 - 381



ANG02-T75

S. 378 - 381



ANG02-T80



Für jeden Raum den richtigen Teppich finden!

Um das richtige Maß für Ihren Teppich zu finden, empfiehlt es sich die Möbel so zu platzieren, wie sie später im Zusammenspiel mit dem Teppich stehen sollen. Für eine bessere Vorstellung wie Ihr Teppich im Raum wirken soll, können Sie die Abmessung mit Zeitungspapier oder etwas Kreppband nachahmen. Messen Sie nun die ermittelte Fläche einfach aus.

Nachfolgend noch ein paar hilfreiche Tipps zur passenden Größenauswahl:



Teppiche im Wohnzimmer

Das Wohnzimmer ist der Mittelpunkt der eigenen vier Wände. Der richtige Teppich ergänzt diesen Wohnbereich und bildet ein stimmiges Ensemble, welches Behaglichkeit schafft. Die Größe des Teppichs sollte sich dabei an der Grundfläche der Wohnmöbel orientieren. In weitläufigen Räumen bietet es sich an, die Wohnmöbel auf dem Teppich zu platzieren, während in kleineren Wohnungen ein Teppich unter dem Sofa-tisch das Gesamtbild abrunden kann.

Wohnzimmer: Ecksofa



Teppich: 140x200 cm

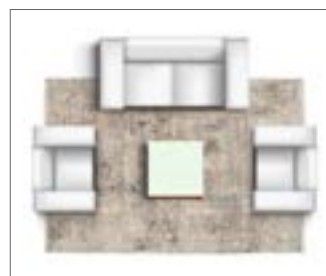


Teppich: 200x250 cm

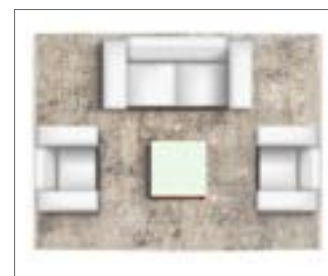
Wohnzimmer: Sitzgruppe mit 2 Sesseln



Teppich: 160x230 cm
oder 170x240 cm



Teppich: 200x290 cm
oder 200x300 cm



Teppich: 240x340 cm
oder 250x350 cm

Teppiche im Esszimmer

Im Esszimmerbereich verbindet ein Teppich die Möbel zu einer Einheit und hilft dabei den Trittschall zu verringern. Um die Stühle gut verrücken zu können, empfehlen sich kurzflorigere Teppiche. Die Abmessungen sollten sich dabei an der Größe des Esstisches orientieren und so gewählt sein, dass beim Sitzen am Tisch alle Stuhlbeine auf dem Teppich stehen können.

Esszimmer: Esstisch rund



Teppich: 200 cm rund



Teppich: 240 cm rund
oder 250 cm rund

Esszimmer: Esstisch 8 Personen



Teppich: 200x290 cm
oder 200x300 cm



Teppich: 240x340 cm
oder 250x350 cm



Teppiche im Schlafzimmer

Im Schlafzimmer lässt ein Teppich Sie mit einem kuscheligen Gefühl an den Füßen in den Tag starten. Es gibt verschiedene Konstellationen wie Sie die Teppiche in Ihrem Schlafzimmer anordnen können, die Größe sollte sich dabei vor allem an der Breite des Bettes bemessen.

Schlafzimmer: Doppelbett ca. 180x200 cm



Teppich: Bettumrandung
2x 65x130 cm, 1x 65x330 cm



Teppich: 200x290 cm
oder 200x300 cm



Teppich: 240x290 cm
oder 250x300 cm

Runde Teppiche

Wir können nicht nur eckig!

Wir runden jeden Einrichtungsstil ab.

Runde Teppiche sind wahre Multitalente. Ein rundes Design bietet einen tollen Kontrast zu eckigen Kanten und geraden Konturen und schafft somit ein gemütliches, einladendes Zuhause in dem man sich rundum wohlfühlt.


Viele unserer Teppiche sind jetzt neu in rund erhältlich. Bitte beachten Sie den Größenlauf unserer Teppiche.

Die folgenden Dessins sind auch in RUND verfügbar:


HIGHCLASS KOLLEKTION




DISIGNER TEPPICHE | MODERNE TEPPICHE



UNI / HOCHFLOR / SHAGGY



HANDWEB KOLLEKTION



TEPPICHE AUS INDIEN

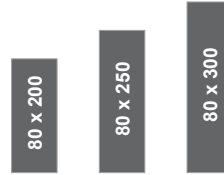


Galerien & Läufer

Einladend und robust

Läufer sind ein Blickfang in jedem Raum!

Viele Teppiche nun auch in z.B. 80 x 200, 80 x 250 und 80 x 300 cm verfügbar. Bitte beachten Sie den Größenlauf auf den Artikelseiten.



Schaffen Sie warme Übergänge mit Teppichläufern. Für ein Gefühl von Wärme und Behaglichkeit, direkt beim Betreten des Wohnraumes. Nebenbei ein hoher Komfort und warme Füße.

HIGHCLASS KOLLEKTION



BES04-303



BES04-407



BES04-467



BES04-598



BES04-669



BES04-822



BES04-947



BES04-963



BES08-947



BES12-822



BES12-947



BES21-604



BST03-467



BST04-467



HOR01-945



IMP29-945



DISIGNER TEPPICHE | MODERNE TEPPICHE



JUV01-547



JUV01-566



JUV01-674



JUV01-696



JUV01-894



HUL08-598



LV001-686



LV004-601



LV005-640



LV005-976



SIX01-598



CAB01-567



CAB01-590



CAB01-616



CAB01-669



CAF01-616



CAF01-640



CAF01-676



CAM01-567



NVI01-697



NVI02-912



NVI03-912



NVI04-598

Galerien & Läufer

Einladend und robust

UNI / HOCHFLOLOR / SHAGGY



CFSL1-430



CFSL1-519



CFSL1-609



CFSL1-640



CFSL1-641



CFSL1-660



CFSL1-693



CFSL1-T19



CRN10-446



CRN10-616



CRN10-641



CRN10-650



CRN10-C88



NVI08-407



NVI08-409



NVI08-414



NVI08-448



NVI08-450



NVI08-609



NVI08-660



NVI08-674



NVI08-870



SO001-640



SO001-641



SO001-660



SO001-686



SO001-779

HANDWEB KOLLEKTION



ATR01-393



ATR01-467



ATR01-468



FAV01-420



FAV01-446



FAV01-448



FAV01-458



FAV01-461



FAV01-469



FAV01-470



FAV01-631



FAV01-822



FAV01-T19

TEPPICHE AUS INDIEN



ESE10-393



ESE10-442



ESE10-469



ESE11-442



SAM01-393



SAM01-447



SAM01-467



SAM01-566



SAM01-640



SAM01-T19



HIGHCLASS KOLLEKTION



Die neue Definition von High-End.

Unsere Highclass Kollektion vereint jahrhundertealtes Handwerk mit den innovativsten Fertigungstechnologien der Gegenwart. Dank einer extrem hohen Flordichte werden die Dessins in einer präzisen Auflösung realisiert, die selbst feinste Details und faszinierende 3D-Effekte lebendig werden lässt. Jeder Teppich durchläuft eine aufwendige Veredelung und wird mit einer filigranen Einfassung vollendet, die höchste Qualitätsansprüche erfüllt.

Das Ergebnis ist ein seidiger Glanz und eine optische Tiefe, die der Ästhetik eines handgeknüpften Unikats in nichts nachsteht. Mit ihrer betont flachen und modernen Struktur greifen diese Teppiche den aktuellen Zeitgeist perfekt auf und werden zum luxuriösen Mittelpunkt jeder Raumgestaltung.

ARCADIA PLAZA



GRÖSSEN: **

- 67 x 130 cm
- 80 x 150 cm
- 120 x 180 cm
- 140 x 200 cm
- 160 x 230 cm
- 200 x 250 cm
- 200 x 290 cm
- 240 x 300 cm
- 240 x 340 cm



ARCADIA PLAZA - 669 grau-mix
Dessin: ARC01

STECKBRIEF:

- Artikelname: ARCADIA PLAZA
- Material: 50% Viskose (Bambus), 50% Polyacryl
- Gesamthöhe: ca. 6 mm
- Gewicht: ca. 3.000 g/m²
- Flordichte/m²: ca. 1.720.000 Florfäden/m²
- Verarbeitung: hochwertig gekettelt, vor Kopf mit kurzen Fransen
- Herkunft: maschinell gewebt, Türkei
- Sondermaße: **Leider keine Sondermaße möglich**
- Besonderheiten: 3D-Hoch/Tief-Effekt

BESTAND & FOTOS:



NEU

HIGHCLASS KOLLEKTION



ARCADIA PLAZA - Ein stilvolles Wohnaccessoire, das Ihrem Raum einen Hauch von Eleganz verleiht. Dieser Designer Teppich besticht durch seine harmonische beige-graue Farbgebung und fügt sich nahtlos in jede Einrichtung ein. Die angenehme Haptik und die kurzen Fransen unterstreichen die hochwertige Verarbeitung. Antistatisch und saugrobotergeeignet, ist er sowohl praktisch als auch ästhetisch ansprechend.



DETAILANSICHTEN:



Detail 1



Detail 2

BESTSELLER FLUID



GRÖSSEN: **

- 67 x 130 cm
 - 80 x 150 cm
 - 120 x 180 cm
 - 140 x 200 cm
 - 160 x 230 cm
 - 200 x 250 cm
 - 200 x 290 cm
 - 240 x 300 cm
 - 240 x 340 cm
-
- 80 x 200 cm
 - 80 x 250 cm
 - 80 x 300 cm



NEU

HIGHCLASS KOLLEKTION



BESTSELLER FLUID - Ein eleganter Teppich, der zeitlose Schönheit mit modernem Design kombiniert. Hergestellt in der Türkei, überzeugt er durch seine feine Kettlung und die stilvollen kurzen Fransen. Die antistatische Oberfläche ist ideal für Saugroboter und sorgt für ein angenehmes Wohngefühl. Farbenfrohe Muster und innovative Technologien verleihen jedem Raum eine besondere Note und schaffen eine harmonische Atmosphäre.



STECKBRIEF:

- Artikelname:** BESTSELLER FLUID
- Material:** 70% Viskose, 30% Polyacryl
- Gesamthöhe:** ca. 8 mm
- Gewicht:** ca. 3.100 g/m²
- Flordichte/m²:** ca. 2.000.000 Florfäden/m²
- Verarbeitung:** hochwertig gekettelt, vor Kopf mit kurzen Fransen
- Herkunft:** maschinell gewebt, Türkei
- Sondermaße:** **Leider keine Sondermaße möglich**
- Besonderheiten:** 3D-Hoch/Tief-Effekt

BESTAND & FOTOS:



DETAILANSICHTEN:



Detail 1



Detail 2

BESTSELLER NAOMI



BESTSELLER NAOMI - 467 beige-mix
Dessin: BST04

GRÖSSEN: **

67 x 130 cm
80 x 150 cm
120 x 180 cm
140 x 200 cm
160 x 230 cm
200 x 250 cm
200 x 290 cm
240 x 300 cm
240 x 340 cm

80 x 200 cm
80 x 250 cm
80 x 300 cm

STECKBRIEF:

Artikelname: BESTSELLER NAOMI
Material: 70% Viskose, 30% Polyacryl
Gesamthöhe: ca. 8 mm
Gewicht: ca. 3.100 g/m²
Flordichte/m²: ca. 2.000.000 Florfäden/m²
Verarbeitung: hochwertig gekettelt, vor Kopf mit kurzen Fransen
Herkunft: maschinell gewebt, Türkei
Sondermaße: **Leider keine Sondermaße möglich**
Besonderheiten: 3D-Hoch/Tief-Effekt

BESTAND & FOTOS:



NEU

HIGHCLASS KOLLEKTION




BESTSELLER NAOMI - Dieser Designer Teppich vereint Eleganz und Stil. Mit höchster Präzision maschinell gewebt, bietet er eine luxuriöse Oberfläche aus hochwertigen Materialien. Die Kombination aus modernen, und farblich aufeinander abgestimmten Mustern macht ihn zum Highlight jeder Einrichtung. Hochwertige Kettlungen und kurze Fransen verleihen ihm eine besondere Note.



DETAILANSICHTEN:



Detail 1



Detail 2

BESTSELLER BOUND



GRÖSSEN: **

- 67 x 130 cm
- 80 x 150 cm
- 120 x 180 cm
- 140 x 200 cm
- 160 x 230 cm
- 200 x 250 cm
- 200 x 290 cm
- 240 x 300 cm
- 240 x 340 cm



BESTSELLER BOUND - 945 beige-grau
Dessin: BES89

STECKBRIEF:

- Artikelname:** BESTSELLER BOUND
- Material:** 70% Viskose, 30% Polyacryl
- Gesamthöhe:** ca. 8 mm
- Gewicht:** ca. 3.100 g/m²
- Flordichte/m²:** ca. 2.000.000 Florfäden/m²
- Verarbeitung:** hochwertig gekettelt, vor Kopf mit kurzen Fransen
- Herkunft:** maschinell gewebt, Türkei
- Sondermaße:** **Leider keine Sondermaße möglich**
- Besonderheiten:** 3D-Hoch/Tief-Effekt

BESTAND & FOTOS:



NEU

HIGHCLASS KOLLEKTION



BESTSELLER BOUND - Edel und modern präsentiert sich dieser Designer Teppich aus der neuesten Kollektion. Maschinell gewebt in der Türkei, überzeugt er durch hochwertige Kettlung und charmante kurze Fransen. Die antistatische Oberfläche ist ideal für Saugroboter. Innovative Technologien sorgen für beeindruckende Designs in höchster Auflösung und 3D-Optik. Ein echter Blickfang für Ihr Zuhause.



DETAILANSICHTEN:



Detail 1



Detail 2

BESTSELLER CAVA | ALLE FARBEN



Farbe: 303 beige-gold
Dessin: BES04




Farbe: 407 dk.grau
Dessin: BES04



Farbe: 467 beige-mix
Dessin: BES04



Farbe: 598 multicolor
Dessin: BES04



Farbe: 669 grau-mix
Dessin: BES04



Farbe: 822 grau-blau
Dessin: BES04



Farbe: 947 grau-gold
Dessin: BES04



Farbe: 963 grau-grün
Dessin: BES04



HIGHCLASS KOLLEKTION

GRÖSSEN: *

- 40 x 60 cm
- 60 x 90 cm
- 67 x 130 cm
- 80 x 150 cm
- 120 x 180 cm
- 140 x 200 cm
- 160 x 230 cm
- 200 x 250 cm
- 200 x 290 cm
- 240 x 300 cm
- 240 x 340 cm
- 300 x 400 cm

- 200 x 200 cm
- 240 x 240 cm

- 160 cm rund
- 200 cm rund
- 240 cm rund

- 80 x 200 cm
- 80 x 250 cm
- 80 x 300 cm



BESTAND & FOTOS:



BESTSELLER CAVA



BESTSELLER CAVA - 303 beige-gold
Dessin: BES04

GRÖSSEN: **

40 x 60 cm

60 x 90 cm

67 x 130 cm

80 x 150 cm

120 x 180 cm

140 x 200 cm

160 x 230 cm

200 x 250 cm

200 x 290 cm

240 x 300 cm

240 x 340 cm

300 x 400 cm

200 x 200 cm

240 x 240 cm

160 cm rund

200 cm rund

240 cm rund

80 x 200 cm

80 x 250 cm

80 x 300 cm

STECKBRIEF:

Artikelname:	BESTSELLER CAVA
Material:	70% Viskose, 30% Polyacryl
Gesamthöhe	ca. 8 mm
Gewicht:	ca. 3.100 g/m ²
Flordichte/m²:	ca. 2.000.000 Florfäden/m ²
Verarbeitung:	hochwertig gekettelt, vor Kopf mit kurzen Fransen
Herkunft:	maschinell gewebt, Türkei
Sondermaße:	Leider keine Sondermaße möglich
Besonderheiten:	3D-Hoch/Tief-Effekt

BESTAND & FOTOS:



HIGHCLASS KOLLEKTION



BESTSELLER CAVA - Ein Designer Teppich, der modernes Flair mit klassischer Eleganz vereint. Maschinell gewebt in der Türkei, besticht er durch hochwertige Kettlung und charmante kurze Fransen. Die antistatische Oberfläche ist ideal für Saugroboter. Farbenfrohe Designs lassen traditionelle Muster neu erstrahlen und schaffen beeindruckende Details und 3D-Optiken. Dieser Teppich verleiht jedem Raum einen einzigartigen Glanz.



DETAILANSICHTEN:



Detail 1




Teppiche auch in RUND verfügbar

BESTSELLER CAVA





BESTSELLER CAVA - 407 dk.grau
Dessin: BES04

GRÖSSEN: **

- 40 x 60 cm 
- 60 x 90 cm
- 67 x 130 cm
- 80 x 150 cm
- 120 x 180 cm
- 140 x 200 cm
- 160 x 230 cm
- 200 x 250 cm
- 200 x 290 cm
- 240 x 300 cm
- 240 x 340 cm
- 300 x 400 cm

- 200 x 200 cm 
- 240 x 240 cm

- 160 cm rund 
- 200 cm rund
- 240 cm rund

- 80 x 200 cm 
- 80 x 250 cm
- 80 x 300 cm

STECKBRIEF:

- Artikelname:** BESTSELLER CAVA
- Material:** 70% Viskose, 30% Polyacryl
- Gesamthöhe:** ca. 8 mm
- Gewicht:** ca. 3.100 g/m²
- Flordichte/m²:** ca. 2.000.000 Florfäden/m²
- Verarbeitung:** hochwertig gekettelt, vor Kopf mit kurzen Fransen
- Herkunft:** maschinell gewebt, Türkei
- Sondermaße:** **Leider keine Sondermaße möglich**
- Besonderheiten:** 3D-Hoch/Tief-Effekt

BESTAND & FOTOS:



HIGHCLASS KOLLEKTION



BESTSELLER CAVA - Ein Designer Teppich, der modernes Flair mit klassischer Eleganz vereint. Maschinell gewebt in der Türkei, besticht er durch hochwertige Kettlung und charmante kurze Fransen. Die antistatische Oberfläche ist ideal für Saugroboter. Farbenfrohe Designs lassen traditionelle Muster neu erstrahlen und schaffen beeindruckende Details und 3D-Optiken. Dieser Teppich verleiht jedem Raum einen einzigartigen Glanz.



DETAILANSICHTEN:



Detail 1



Teppiche auch in RUND verfügbar

BESTSELLER CAVA



GRÖSSEN: **

40 x 60 cm

60 x 90 cm

67 x 130 cm

80 x 150 cm

120 x 180 cm

140 x 200 cm

160 x 230 cm

200 x 250 cm

200 x 290 cm

240 x 300 cm

240 x 340 cm

300 x 400 cm

200 x 200 cm

240 x 240 cm

160 cm rund

200 cm rund

240 cm rund

80 x 200 cm

80 x 250 cm

80 x 300 cm

BESTSELLER CAVA - 467 beige-mix

Dessin: BES04

STECKBRIEF:

Artikelname: BESTSELLER CAVA
Material: 70% Viskose, 30% Polyacryl
Gesamthöhe: ca. 8 mm
Gewicht: ca. 3.100 g/m²
Flordichte/m²: ca. 2.000.000 Florfäden/m²
Verarbeitung: hochwertig gekettelt, vor Kopf mit kurzen Fransen
Herkunft: maschinell gewebt, Türkei
Sondermaße: **Leider keine Sondermaße möglich**
Besonderheiten: 3D-Hoch/Tief-Effekt

BESTAND & FOTOS:



HIGHCLASS KOLLEKTION



BESTSELLER CAVA - Ein Designer Teppich, der modernes Flair mit klassischer Eleganz vereint. Maschinell gewebt in der Türkei, besticht er durch hochwertige Kettlung und charmante kurze Fransen. Die antistatische Oberfläche ist ideal für Saugroboter. Farbenfrohe Designs lassen traditionelle Muster neu erstrahlen und schaffen beeindruckende Details und 3D-Optiken. Dieser Teppich verleiht jedem Raum einen einzigartigen Glanz.



DETAILANSICHTEN:



Detail 1




Teppiche auch in RUND verfügbar


BESTSELLER CAVA





BESTSELLER CAVA - 598 multicolor
Dessin: BES04

GRÖSSEN: **

- 40 x 60 cm 
- 60 x 90 cm
- 67 x 130 cm
- 80 x 150 cm
- 120 x 180 cm
- 140 x 200 cm
- 160 x 230 cm
- 200 x 250 cm
- 200 x 290 cm
- 240 x 300 cm
- 240 x 340 cm
- 300 x 400 cm

- 200 x 200 cm 
- 240 x 240 cm

- 160 cm rund 
- 200 cm rund
- 240 cm rund

- 80 x 200 cm 
- 80 x 250 cm
- 80 x 300 cm

STECKBRIEF:

- Artikelname:** BESTSELLER CAVA
- Material:** 70% Viskose, 30% Polyacryl
- Gesamthöhe:** ca. 8 mm
- Gewicht:** ca. 3.100 g/m²
- Flordichte/m²:** ca. 2.000.000 Florfäden/m²
- Verarbeitung:** hochwertig gekettelt, vor Kopf mit kurzen Fransen
- Herkunft:** maschinell gewebt, Türkei
- Sondermaße:** **Leider keine Sondermaße möglich**
- Besonderheiten:** 3D-Hoch/Tief-Effekt

BESTAND & FOTOS:



HIGHCLASS KOLLEKTION



BESTSELLER CAVA - Ein Designer Teppich, der modernes Flair mit klassischer Eleganz vereint. Maschinell gewebt in der Türkei, besticht er durch hochwertige Kettlung und charmante kurze Fransen. Die antistatische Oberfläche ist ideal für Saugroboter. Farbenfrohe Designs lassen traditionelle Muster neu erstrahlen und schaffen beeindruckende Details und 3D-Optiken. Dieser Teppich verleiht jedem Raum einen einzigartigen Glanz.



DETAILANSICHTEN:



Detail 1




Teppiche auch in RUND verfügbar


BESTSELLER CAVA




BESTSELLER CAVA - 669 grau-mix
Dessin: BES04

GRÖSSEN: **

- 40 x 60 cm 
- 60 x 90 cm
- 67 x 130 cm
- 80 x 150 cm
- 120 x 180 cm
- 140 x 200 cm
- 160 x 230 cm
- 200 x 250 cm
- 200 x 290 cm
- 240 x 300 cm
- 240 x 340 cm
- 300 x 400 cm

- 200 x 200 cm 
- 240 x 240 cm

- 160 cm rund 
- 200 cm rund
- 240 cm rund

- 80 x 200 cm 
- 80 x 250 cm
- 80 x 300 cm

STECKBRIEF:

- Artikelname:** BESTSELLER CAVA
- Material:** 70% Viskose, 30% Polyacryl
- Gesamthöhe:** ca. 8 mm
- Gewicht:** ca. 3.100 g/m²
- Flordichte/m²:** ca. 2.000.000 Florfäden/m²
- Verarbeitung:** hochwertig gekettelt, vor Kopf mit kurzen Fransen
- Herkunft:** maschinell gewebt, Türkei
- Sondermaße:** **Leider keine Sondermaße möglich**
- Besonderheiten:** 3D-Hoch/Tief-Effekt

BESTAND & FOTOS:



HIGHCLASS KOLLEKTION



BESTSELLER CAVA - Ein Designer Teppich, der modernes Flair mit klassischer Eleganz vereint. Maschinell gewebt in der Türkei, besticht er durch hochwertige Kettlung und charmante kurze Fransen. Die antistatische Oberfläche ist ideal für Saugroboter. Farbenfrohe Designs lassen traditionelle Muster neu erstrahlen und schaffen beeindruckende Details und 3D-Optiken. Dieser Teppich verleiht jedem Raum einen einzigartigen Glanz.



DETAILANSICHTEN:



Detail 1



Teppiche auch in RUND verfügbar

BESTSELLER CAVA



BESTSELLER CAVA - 822 grau-blau
Dessin: BES04

GRÖSSEN: **

- 40 x 60 cm
- 60 x 90 cm
- 67 x 130 cm
- 80 x 150 cm
- 120 x 180 cm
- 140 x 200 cm
- 160 x 230 cm
- 200 x 250 cm
- 200 x 290 cm
- 240 x 300 cm
- 240 x 340 cm
- 300 x 400 cm

- 200 x 200 cm
- 240 x 240 cm

- 160 cm rund
- 200 cm rund
- 240 cm rund

- 80 x 200 cm
- 80 x 250 cm
- 80 x 300 cm



STECKBRIEF:

- Artikelname:** BESTSELLER CAVA
- Material:** 70% Viskose, 30% Polyacryl
- Gesamthöhe:** ca. 8 mm
- Gewicht:** ca. 3.100 g/m²
- Flordichte/m²:** ca. 2.000.000 Florfäden/m²
- Verarbeitung:** hochwertig gekettelt, vor Kopf mit kurzen Fransen
- Herkunft:** maschinell gewebt, Türkei
- Sondermaße:** **Leider keine Sondermaße möglich**
- Besonderheiten:** 3D-Hoch/Tief-Effekt

BESTAND & FOTOS:




HIGHCLASS KOLLEKTION



BESTSELLER CAVA - Ein Designer Teppich, der modernes Flair mit klassischer Eleganz vereint. Maschinell gewebt in der Türkei, besticht er durch hochwertige Kettlung und charmante kurze Fransen. Die antistatische Oberfläche ist ideal für Saugroboter. Farbenfrohe Designs lassen traditionelle Muster neu erstrahlen und schaffen beeindruckende Details und 3D-Optiken. Dieser Teppich verleiht jedem Raum einen einzigartigen Glanz.



DETAILANSICHTEN:



Detail 1




Teppiche auch in RUND verfügbar


BESTSELLER CAVA





BESTSELLER CAVA - 947 grau-gold
Dessin: BES04

GRÖSSEN: **

- 40 x 60 cm 
- 60 x 90 cm
- 67 x 130 cm
- 80 x 150 cm
- 120 x 180 cm
- 140 x 200 cm
- 160 x 230 cm
- 200 x 250 cm
- 200 x 290 cm
- 240 x 300 cm
- 240 x 340 cm
- 300 x 400 cm

- 200 x 200 cm 
- 240 x 240 cm

- 160 cm rund 
- 200 cm rund
- 240 cm rund

- 80 x 200 cm 
- 80 x 250 cm
- 80 x 300 cm

STECKBRIEF:

- Artikelname:** BESTSELLER CAVA
- Material:** 70% Viskose, 30% Polyacryl
- Gesamthöhe:** ca. 8 mm
- Gewicht:** ca. 3.100 g/m²
- Flordichte/m²:** ca. 2.000.000 Florfäden/m²
- Verarbeitung:** hochwertig gekettelt, vor Kopf mit kurzen Fransen
- Herkunft:** maschinell gewebt, Türkei
- Sondermaße:** **Leider keine Sondermaße möglich**
- Besonderheiten:** 3D-Hoch/Tief-Effekt

BESTAND & FOTOS:



HIGHCLASS KOLLEKTION



BESTSELLER CAVA - Ein Designer Teppich, der modernes Flair mit klassischer Eleganz vereint. Maschinell gewebt in der Türkei, besticht er durch hochwertige Kettlung und charmante kurze Fransen. Die antistatische Oberfläche ist ideal für Saugroboter. Farbenfrohe Designs lassen traditionelle Muster neu erstrahlen und schaffen beeindruckende Details und 3D-Optiken. Dieser Teppich verleiht jedem Raum einen einzigartigen Glanz.



DETAILANSICHTEN:



Detail 1




Teppiche auch in RUND verfügbar


BESTSELLER CAVA





BESTSELLER CAVA - 963 grau-grün
Dessin: BES04

GRÖSSEN: **

- 40 x 60 cm 
- 60 x 90 cm
- 67 x 130 cm
- 80 x 150 cm
- 120 x 180 cm
- 140 x 200 cm
- 160 x 230 cm
- 200 x 250 cm
- 200 x 290 cm
- 240 x 300 cm
- 240 x 340 cm
- 300 x 400 cm

- 200 x 200 cm 
- 240 x 240 cm

- 160 cm rund 
- 200 cm rund
- 240 cm rund

- 80 x 200 cm 
- 80 x 250 cm
- 80 x 300 cm

STECKBRIEF:

- Artikelname:** BESTSELLER CAVA
- Material:** 70% Viskose, 30% Polyacryl
- Gesamthöhe:** ca. 8 mm
- Gewicht:** ca. 3.100 g/m²
- Flordichte/m²:** ca. 2.000.000 Florfäden/m²
- Verarbeitung:** hochwertig gekettelt, vor Kopf mit kurzen Fransen
- Herkunft:** maschinell gewebt, Türkei
- Sondermaße:** **Leider keine Sondermaße möglich**
- Besonderheiten:** 3D-Hoch/Tief-Effekt

BESTAND & FOTOS:



HIGHCLASS KOLLEKTION



BESTSELLER CAVA - Ein Designer Teppich, der modernes Flair mit klassischer Eleganz vereint. Maschinell gewebt in der Türkei, besticht er durch hochwertige Kettlung und charmante kurze Fransen. Die antistatische Oberfläche ist ideal für Saugroboter. Farbenfrohe Designs lassen traditionelle Muster neu erstrahlen und schaffen beeindruckende Details und 3D-Optiken. Dieser Teppich verleiht jedem Raum einen einzigartigen Glanz.



DETAILANSICHTEN:



Detail 1



Teppiche auch in RUND verfügbar

BESTSELLER YOU



BESTSELLER YOU - 947 grau-gold
Dessin: BES08

GRÖSSEN: **

- 67 x 130 cm
- 80 x 150 cm
- 120 x 180 cm
- 140 x 200 cm
- 160 x 230 cm
- 200 x 250 cm
- 200 x 290 cm
- 240 x 300 cm
- 240 x 340 cm

- 160 cm rund
- 200 cm rund
- 240 cm rund

- 80 x 200 cm
- 80 x 250 cm
- 80 x 300 cm



STECKBRIEF:

- Artikelname:** BESTSELLER YOU
- Material:** 70% Viskose, 30% Polyacryl
- Gesamthöhe:** ca. 8 mm
- Gewicht:** ca. 3.100 g/m²
- Flordichte/m²:** ca. 2.000.000 Florfäden/m²
- Verarbeitung:** hochwertig gekettelt, vor Kopf mit kurzen Fransen
- Herkunft:** maschinell gewebt, Türkei
- Sondermaße:** **Leider keine Sondermaße möglich**
- Besonderheiten:** 3D-Hoch/Tief-Effekt

BESTAND & FOTOS:



HIGHCLASS KOLLEKTION



BESTSELLER YOU - Ein stilvolles Ambiente entsteht mit diesem exquisiten Design im modernen Marmor-Look. Die maschinell gewebten Designer Teppiche überzeugen durch ihre hochwertige Verarbeitung und ansprechendes Design. Mit kurzen Fransen und feiner Kettlung setzen sie elegante Akzente in jedem Raum. Genießen Sie die angenehme Haptik und verleihen Sie Ihrem Wohnraum einen Hauch von zeitloser Schönheit.



DETAILANSICHTEN:



Detail 1



Teppiche auch in RUND verfügbar

BESTSELLER TADI



BESTSELLER TADI - 822 grau-blau
Dessin: BES12

GRÖSSEN: **

- 67 x 130 cm
- 80 x 150 cm
- 120 x 180 cm
- 140 x 200 cm
- 160 x 230 cm
- 200 x 250 cm
- 200 x 290 cm
- 240 x 300 cm
- 240 x 340 cm

- 160 cm rund
- 200 cm rund
- 240 cm rund

- 80 x 200 cm
- 80 x 250 cm
- 80 x 300 cm



HIGHCLASS KOLLEKTION



BESTSELLER TADI - Dieser Designer Teppich vereint Eleganz und Stil mit einem ansprechenden Orient-Design. Die exquisite Verarbeitung und die kurzen Fransen verleihen ihm einen besonderen Charme. Hergestellt in der Türkei, kombiniert er traditionelle Muster mit modernen Vintage-Elementen. Die beeindruckenden Designs in höchster Auflösung machen ihn zum Highlight in jedem Wohnraum.



STECKBRIEF:

- Artikelname:** BESTSELLER TADI
- Material:** 70% Viskose, 30% Polyacryl
- Gesamthöhe:** ca. 8 mm
- Gewicht:** ca. 3.100 g/m²
- Flordichte/m²:** ca. 2.000.000 Florfäden/m²
- Verarbeitung:** hochwertig gekettelt, vor Kopf mit kurzen Fransen
- Herkunft:** maschinell gewebt, Türkei
- Sondermaße:** **Leider keine Sondermaße möglich**
- Besonderheiten:** 3D-Hoch/Tief-Effekt

BESTAND & FOTOS:



DETAILANSICHTEN:



Detail 1



Teppiche auch in RUND verfügbar

BESTSELLER TADI



BESTSELLER TADI - 947 grau-gold
Dessin: BES12

GRÖSSEN: **

- 67 x 130 cm
- 80 x 150 cm
- 120 x 180 cm
- 140 x 200 cm
- 160 x 230 cm
- 200 x 250 cm
- 200 x 290 cm
- 240 x 300 cm
- 240 x 340 cm

- 160 cm rund
- 200 cm rund
- 240 cm rund

- 80 x 200 cm
- 80 x 250 cm
- 80 x 300 cm



HIGHCLASS KOLLEKTION



BESTSELLER TADI - Dieser Designer Teppich vereint Eleganz und Stil mit einem ansprechenden Orient-Design. Die exquisite Verarbeitung und die kurzen Fransen verleihen ihm einen besonderen Charme. Hergestellt in der Türkei, kombiniert er traditionelle Muster mit modernen Vintage-Elementen. Die beeindruckenden Designs in höchster Auflösung machen ihn zum Highlight in jedem Wohnraum.



STECKBRIEF:

- Artikelname:** BESTSELLER TADI
- Material:** 70% Viskose, 30% Polyacryl
- Gesamthöhe:** ca. 8 mm
- Gewicht:** ca. 3.100 g/m²
- Flordichte/m²:** ca. 2.000.000 Florfäden/m²
- Verarbeitung:** hochwertig gekettelt, vor Kopf mit kurzen Fransen
- Herkunft:** maschinell gewebt, Türkei
- Sondermaße:** **Leider keine Sondermaße möglich**
- Besonderheiten:** 3D-Hoch/Tief-Effekt

BESTAND & FOTOS:



DETAILANSICHTEN:



Detail 1




Teppiche auch in RUND verfügbar


BESTSELLER MAGIC




BESTSELLER MAGIC - 604 schwarz-grau
Dessin: BES21

GRÖSSEN: **

- 67 x 130 cm 
- 80 x 150 cm
- 120 x 180 cm
- 140 x 200 cm
- 160 x 230 cm
- 200 x 250 cm
- 200 x 290 cm
- 240 x 300 cm
- 240 x 340 cm

- 160 cm rund 
- 200 cm rund
- 240 cm rund

- 80 x 200 cm 
- 80 x 250 cm
- 80 x 300 cm

STECKBRIEF:

- Artikelname:** BESTSELLER MAGIC
- Material:** 70% Viskose, 30% Polyacryl
- Gesamthöhe:** ca. 8 mm
- Gewicht:** ca. 3.100 g/m²
- Flordichte/m²:** ca. 2.000.000 Florfäden/m²
- Verarbeitung:** hochwertig gekettelt, vor Kopf mit kurzen Fransen
- Herkunft:** maschinell gewebt, Türkei
- Sondermaße:** **Leider keine Sondermaße möglich**
- Besonderheiten:** 3D-Hoch/Tief-Effekt

BESTAND & FOTOS:




HIGHCLASS KOLLEKTION



BESTSELLER MAGIC - Ein stilvolles Wohnambiente wird durch diesen Designer Teppich perfekt ergänzt. Maschinell gewebt und hochwertig gekettelt, überzeugt er durch seine feine Verarbeitung und die kurzen Fransen, die ihm eine besondere Note verleihen. Hergestellt in der Türkei, bietet er eine angenehme Haptik. Die einzigartigen Farbvarianten in schwarz und grau harmonieren perfekt und setzen stilvolle Akzente in jedem Raum.



DETAILANSICHTEN:



Detail 1



Teppiche auch in RUND verfügbar

COLOUR TADI



COLOUR TADI - 420 beige
Dessin: COL01

GRÖSSEN: **

- 67 x 130 cm
- 80 x 150 cm
- 120 x 180 cm
- 140 x 200 cm
- 160 x 230 cm
- 200 x 290 cm
- 240 x 300 cm
- 240 x 340 cm



HIGHCLASS KOLLEKTION



COLOUR TADI - Ein Designer Teppich, der durch seine maschinelle Webart und hochwertige Kettlung besticht, bringt frischen Wind in Ihr Zuhause. Die eleganten kurzen Fransen an den Kopfenden verleihen ihm eine stilvolle Note. Antistatisch und ideal für moderne Haushalte, setzt er mit seinen lebhaften Trendfarben individuelle Akzente. Genießen Sie den besonderen Glanz und die tollen Details, die dieser Teppich in Ihr Zuhause bringt.



STECKBRIEF:

- Artikelname: COLOUR TADI
- Material: 70% Viskose, 30% Polyacryl
- Gesamthöhe: ca. 8 mm
- Gewicht: ca. 3.100 g/m²
- Flordichte/m²: ca. 2.000.000 Florfäden/m²
- Verarbeitung: hochwertig gekettelt, vor Kopf mit kurzen Fransen
- Herkunft: maschinell gewebt, Türkei
- Sondermaße: **Leider keine Sondermaße möglich**
- Besonderheiten: 3D-Hoch/Tief-Effekt

BESTAND & FOTOS:



DETAILANSICHTEN:



Detail 1



Detail 2

COLOUR TADI



COLOUR TADI - 450 gold
Dessin: COL01

GRÖSSEN: **

- 67 x 130 cm
- 80 x 150 cm
- 120 x 180 cm
- 140 x 200 cm
- 200 x 290 cm
- 240 x 300 cm
- 240 x 340 cm
- 160 x 230 cm



HIGHCLASS KOLLEKTION



COLOUR TADI - Ein Designer Teppich, der durch seine maschinelle Webart und hochwertige Kettlung besticht, bringt frischen Wind in Ihr Zuhause. Die eleganten kurzen Fransen an den Kopfenden verleihen ihm eine stilvolle Note. Antistatisch und ideal für moderne Haushalte, setzt er mit seinen lebhaften Trendfarben individuelle Akzente. Genießen Sie den besonderen Glanz und die tollen Details, die dieser Teppich in Ihr Zuhause bringt.




STECKBRIEF:

- Artikelname: COLOUR TADI
- Material: 70% Viskose, 30% Polyacryl
- Gesamthöhe: ca. 8 mm
- Gewicht: ca. 3.100 g/m²
- Flordichte/m²: ca. 2.000.000 Florfäden/m²
- Verarbeitung: hochwertig gekettelt, vor Kopf mit kurzen Fransen
- Herkunft: maschinell gewebt, Türkei
- Sondermaße: **Leider keine Sondermaße möglich**
- Besonderheiten: 3D-Hoch/Tief-Effekt

BESTAND & FOTOS:



DETAILANSICHTEN:



Detail 1



Detail 2

COLOUR TADI



GRÖSSEN: **

- 67 x 130 cm
- 80 x 150 cm
- 120 x 180 cm
- 140 x 200 cm
- 160 x 230 cm
- 200 x 290 cm
- 240 x 300 cm
- 240 x 340 cm



COLOUR TADI - 466 rose
Dessin: COL01

STECKBRIEF:

- Artikelname: COLOUR TADI
- Material: 70% Viskose, 30% Polyacryl
- Gesamthöhe: ca. 8 mm
- Gewicht: ca. 3.100 g/m²
- Flordichte/m²: ca. 2.000.000 Florfäden/m²
- Verarbeitung: hochwertig gekettelt, vor Kopf mit kurzen Fransen
- Herkunft: maschinell gewebt, Türkei
- Sondermaße: **Leider keine Sondermaße möglich**
- Besonderheiten: 3D-Hoch/Tief-Effekt

BESTAND & FOTOS:



HIGHCLASS KOLLEKTION



COLOUR TADI - Ein Designer Teppich, der durch seine maschinelle Webart und hochwertige Kettlung besticht, bringt frischen Wind in Ihr Zuhause. Die eleganten kurzen Fransen an den Kopfenden verleihen ihm eine stilvolle Note. Antistatisch und ideal für moderne Haushalte, setzt er mit seinen lebhaften Trendfarben individuelle Akzente. Genießen Sie den besonderen Glanz und die tollen Details, die dieser Teppich in Ihr Zuhause bringt.



DETAILANSICHTEN:



Detail 1



Detail 2

FARBEN CAESAR



GRÖSSEN: **

- 65 x 130 cm
- 80 x 150 cm
- 120 x 170 cm
- 140 x 190 cm
- 160 x 230 cm
- 200 x 240 cm
- 200 x 290 cm
- 240 x 290 cm
- 240 x 330 cm



FARBEN CAESAR - C35 silber-grau
Dessin: FAM09

STECKBRIEF:

- Artikelname:** FARBEN CAESAR
- Material:** 75% Polyester; 25% Viskose (Bambus)
- Gesamthöhe:** ca. 7 mm
- Gewicht:** ca. 2.000 g/m²
- Flordichte/m²:** ca. 1.600.000 Florfäden/m²
- Verarbeitung:** hochwertig gekettelt, vor Kopf mit kurzen Fransen
- Herkunft:** maschinell gewebt, Türkei
- Sondermaße:** **Leider keine Sondermaße möglich**
- Besonderheiten:** 3D-Hoch/Tief-Effekt

BESTAND & FOTOS:



NEU

HIGHCLASS KOLLEKTION



FARBEN CAESAR - Ein Designer Teppich, der modernes Flair mit klassischer Eleganz vereint. Maschinell gewebt in der Türkei, besticht er durch hochwertige Kettlung und charmante kurze Fransen. Die antistatische Oberfläche ist ideal für Saugroboter. Trendige Farben und detailreiche Designs, teilweise in beeindruckender 3D-Optik, machen ihn zum Highlight in jedem Zuhause.



DETAILANSICHTEN:



Detail 1



Detail 2

FARBEN MASTER



GRÖSSEN: **

- 65 x 130 cm
- 80 x 150 cm
- 120 x 170 cm
- 160 x 230 cm
- 200 x 290 cm
- 240 x 290 cm
- 240 x 330 cm
- 200 x 240 cm
- 140 x 190 cm



FARBEN MASTER - 457 h.braun
Dessin: FAM01

STECKBRIEF:

- Artikelname:** FARBEN MASTER
- Material:** 75% Polyester; 25% Viskose (Bambus)
- Gesamthöhe:** ca. 7 mm
- Gewicht:** ca. 2.000 g/m²
- Flordichte/m²:** ca. 1.600.000 Florfäden/m²
- Verarbeitung:** hochwertig gekettelt, vor Kopf mit kurzen Fransen
- Herkunft:** maschinell gewebt, Türkei
- Sondermaße:** **Leider keine Sondermaße möglich**
- Besonderheiten:** 3D-Hoch/Tief-Effekt

BESTAND & FOTOS:



HIGHCLASS KOLLEKTION



FARBEN MASTER - Ein Designer Teppich, der modernes Flair mit klassischer Eleganz vereint. Maschinell gewebt in der Türkei, besticht er durch hochwertige Kettlung und charmante kurze Fransen. Die antistatische Oberfläche ist ideal für Saugroboter. Trendige Farben und detailreiche Designs, teilweise in beeindruckender 3D-Optik, machen ihn zum Highlight in jedem Zuhause.



DETAILANSICHTEN:



Detail 1



Detail 2

FARBEN MASTER



GRÖSSEN: **

- 65 x 130 cm
- 80 x 150 cm
- 120 x 170 cm
- 160 x 230 cm
- 200 x 290 cm
- 240 x 290 cm
- 240 x 330 cm
- 200 x 240 cm
- 140 x 190 cm



FARBEN MASTER - 476 natur
Dessin: FAM01

STECKBRIEF:

- Artikelname: FARBEN MASTER
- Material: 75% Polyester; 25% Viskose (Bambus)
- Gesamthöhe: ca. 7 mm
- Gewicht: ca. 2.000 g/m²
- Flordichte/m²: ca. 1.600.000 Florfäden/m²
- Verarbeitung: hochwertig gekettelt, vor Kopf mit kurzen Fransen
- Herkunft: maschinell gewebt, Türkei
- Sondermaße: **Leider keine Sondermaße möglich**
- Besonderheiten: 3D-Hoch/Tief-Effekt

BESTAND & FOTOS:



HIGHCLASS KOLLEKTION



FARBEN MASTER - Ein Designer Teppich, der modernes Flair mit klassischer Eleganz vereint. Maschinell gewebt in der Türkei, besticht er durch hochwertige Kettlung und charmante kurze Fransen. Die antistatische Oberfläche ist ideal für Saugroboter. Trendige Farben und detailreiche Designs, teilweise in beeindruckender 3D-Optik, machen ihn zum Highlight in jedem Zuhause.



DETAILANSICHTEN:



Detail 1



Detail 2

FARBEN MASTER



GRÖSSEN: **

- 65 x 130 cm
- 80 x 150 cm
- 120 x 170 cm
- 160 x 230 cm
- 200 x 290 cm
- 240 x 290 cm
- 240 x 330 cm
- 140 x 190 cm
- 200 x 240 cm



FARBEN MASTER - 657 türkis-grau
Dessin: FAM01

STECKBRIEF:

- Artikelname:** FARBEN MASTER
- Material:** 75% Polyester; 25% Viskose (Bambus)
- Gesamthöhe:** ca. 7 mm
- Gewicht:** ca. 2.000 g/m²
- Flordichte/m²:** ca. 1.600.000 Florfäden/m²
- Verarbeitung:** hochwertig gekettelt, vor Kopf mit kurzen Fransen
- Herkunft:** maschinell gewebt, Türkei
- Sondermaße:** **Leider keine Sondermaße möglich**
- Besonderheiten:** 3D-Hoch/Tief-Effekt

BESTAND & FOTOS:




HIGHCLASS KOLLEKTION



FARBEN MASTER - Ein Designer Teppich, der modernes Flair mit klassischer Eleganz vereint. Maschinell gewebt in der Türkei, besticht er durch hochwertige Kettlung und charmante kurze Fransen. Die antistatische Oberfläche ist ideal für Saugroboter. Trendige Farben und detailreiche Designs, teilweise in beeindruckender 3D-Optik, machen ihn zum Highlight in jedem Zuhause.



DETAILANSICHTEN:



Detail 1



Detail 2

FARBEN MASTER



GRÖSSEN: **

- 65 x 130 cm
- 80 x 150 cm
- 120 x 170 cm
- 160 x 230 cm
- 200 x 290 cm
- 240 x 290 cm
- 240 x 330 cm
- 200 x 240 cm
- 140 x 190 cm



FARBEN MASTER - 900 blau-creme
Dessin: FAM01

STECKBRIEF:

- Artikelname:** FARBEN MASTER
- Material:** 75% Polyester; 25% Viskose (Bambus)
- Gesamthöhe:** ca. 7 mm
- Gewicht:** ca. 2.000 g/m²
- Flordichte/m²:** ca. 1.600.000 Florfäden/m²
- Verarbeitung:** hochwertig gekettelt, vor Kopf mit kurzen Fransen
- Herkunft:** maschinell gewebt, Türkei
- Sondermaße:** **Leider keine Sondermaße möglich**
- Besonderheiten:** 3D-Hoch/Tief-Effekt

BESTAND & FOTOS:




HIGHCLASS KOLLEKTION



FARBEN MASTER - Ein Designer Teppich, der modernes Flair mit klassischer Eleganz vereint. Maschinell gewebt in der Türkei, besticht er durch hochwertige Kettlung und charmante kurze Fransen. Die antistatische Oberfläche ist ideal für Saugroboter. Trendige Farben und detailreiche Designs, teilweise in beeindruckender 3D-Optik, machen ihn zum Highlight in jedem Zuhause.



DETAILANSICHTEN:



Detail 1



Detail 2

FARBEN GRANDE



GRÖSSEN: **

- 65 x 130 cm
- 80 x 150 cm
- 120 x 170 cm
- 160 x 230 cm
- 200 x 290 cm
- 240 x 290 cm
- 240 x 330 cm
- 140 x 190 cm
- 200 x 240 cm



FARBEN GRANDE - 318 gold-creme
Dessin: FAM02

STECKBRIEF:

- Artikelname: FARBEN GRANDE
- Material: 75% Polyester; 25% Viskose (Bambus)
- Gesamthöhe: ca. 7 mm
- Gewicht: ca. 2.000 g/m²
- Flordichte/m²: ca. 1.600.000 Florfäden/m²
- Verarbeitung: hochwertig gekettelt, vor Kopf mit kurzen Fransen
- Herkunft: maschinell gewebt, Türkei
- Sondermaße: **Leider keine Sondermaße möglich**
- Besonderheiten: 3D-Hoch/Tief-Effekt

BESTAND & FOTOS:



HIGHCLASS KOLLEKTION



FARBEN GRANDE - Ein Designer Teppich, der modernes Flair mit klassischer Eleganz vereint. Maschinell in der Türkei gewebt, besticht er durch hochwertige Kettlung und stilvolle kurze Fransen. Die Oberfläche ist antistatisch und ideal für Saugroboter. Trendige Farben und detailreiche Designs, teilweise in beeindruckender 3D-Optik, verleihen jedem Raum einen besonderen Glanz.



DETAILANSICHTEN:



Detail 1



Detail 2

FARBEN GRANDE



FARBEN GRANDE - 476 natur
Dessin: FAM02

GRÖSSEN: **

- 65 x 130 cm
- 80 x 150 cm
- 120 x 170 cm
- 160 x 230 cm
- 200 x 290 cm
- 240 x 290 cm
- 240 x 330 cm
- 140 x 190 cm
- 200 x 240 cm



HIGHCLASS KOLLEKTION



FARBEN GRANDE - Ein Designer Teppich, der modernes Flair mit klassischer Eleganz vereint. Maschinell in der Türkei gewebt, besticht er durch hochwertige Kettlung und stilvolle kurze Fransen. Die Oberfläche ist antistatisch und ideal für Saugroboter. Trendige Farben und detailreiche Designs, teilweise in beeindruckender 3D-Optik, verleihen jedem Raum einen besonderen Glanz.



STECKBRIEF:

- Artikelname: FARBEN GRANDE
- Material: 75% Polyester; 25% Viskose (Bambus)
- Gesamthöhe: ca. 7 mm
- Gewicht: ca. 2.000 g/m²
- Flordichte/m²: ca. 1.600.000 Florfäden/m²
- Verarbeitung: hochwertig gekettelt, vor Kopf mit kurzen Fransen
- Herkunft: maschinell gewebt, Türkei
- Sondermaße: **Leider keine Sondermaße möglich**
- Besonderheiten: 3D-Hoch/Tief-Effekt

BESTAND & FOTOS:



DETAILANSICHTEN:



Detail 1



Detail 2

FARBEN CITY



FARBEN CITY - 476 natur
Dessin: FAM03

GRÖSSEN: **

- 65 x 130 cm
- 80 x 150 cm
- 120 x 170 cm
- 160 x 230 cm
- 200 x 290 cm
- 240 x 290 cm
- 240 x 330 cm
- 140 x 190 cm
- 200 x 240 cm



HIGHCLASS KOLLEKTION



FARBEN CITY - Ein Designer Teppich, der modernes Flair mit klassischer Eleganz vereint. Maschinell gewebt in der Türkei, besticht er durch hochwertige Kettlung und charmante kurze Fransen. Die Oberfläche ist antistatisch und ideal für Saugroboter. Trendige Farben und detailreiche Designs, teilweise in beeindruckender 3D-Optik, machen ihn zum Highlight in jedem Zuhause.



STECKBRIEF:

- Artikelname:** FARBEN CITY
- Material:** 75% Polyester; 25% Viskose (Bambus)
- Gesamthöhe:** ca. 7 mm
- Gewicht:** ca. 2.000 g/m²
- Flordichte/m²:** ca. 1.600.000 Florfäden/m²
- Verarbeitung:** hochwertig gekettelt, vor Kopf mit kurzen Fransen
- Herkunft:** maschinell gewebt, Türkei
- Sondermaße:** **Leider keine Sondermaße möglich**
- Besonderheiten:** 3D-Hoch/Tief-Effekt

BESTAND & FOTOS:



DETAILANSICHTEN:



Detail 1



Detail 2

IMPRESSION CASSINA



IMPRESSION CASSINA - 337 grau-multicolor
Dessin: IMP01

GRÖSSEN: **

- 67 x 130 cm
- 80 x 150 cm
- 120 x 180 cm
- 140 x 200 cm
- 160 x 230 cm
- 200 x 290 cm
- 240 x 300 cm
- 240 x 340 cm



HIGHCLASS KOLLEKTION



IMPRESSION CASSINA - Dieser Designer Teppich überzeugt durch seine exquisite Verarbeitung und die Verwendung hochwertiger Materialien. Maschinell gewebt, bietet er nicht nur Komfort, sondern auch beeindruckende Langlebigkeit. Die edle Optik und das angenehme Gefühl unter den Füßen machen ihn zum idealen Begleiter im modernen Zuhause. Stilvolle kurze Fransen und trendige Farben setzen elegante Akzente.



STECKBRIEF:

- Artikelname:** IMPRESSION CASSINA
- Material:** 70% Viskose, 30% Polyacryl
- Gesamthöhe:** ca. 9 mm
- Gewicht:** ca. 3.600 g/m²
- Flordichte/m²:** ca. 2.000.000 Florfäden/m²
- Verarbeitung:** hochwertig gekettelt, vor Kopf mit kurzen Fransen
- Herkunft:** maschinell gewebt, Türkei
- Sondermaße:** **Leider keine Sondermaße möglich**
- Besonderheiten:** 3D-Hoch/Tief-Effekt

BESTAND & FOTOS:



DETAILANSICHTEN:



Detail 1



Detail 2

IMPRESSION LUCERNE



IMPRESSION LUCERNE - 337 grau-multicolor
Dessin: IMP02

GRÖSSEN: **

- 67 x 130 cm
- 80 x 150 cm
- 120 x 180 cm
- 140 x 200 cm
- 160 x 230 cm
- 200 x 290 cm
- 240 x 300 cm
- 240 x 340 cm



HIGHCLASS KOLLEKTION



IMPRESSION LUCERNE - Ein Designer Teppich, der durch exquisite Verarbeitung und hochwertige Materialien besticht. Maschinell gewebt und sorgfältig gekettelt, bietet er eine ansprechende Optik mit kurzen Fransen. Hergestellt in der Türkei, überzeugt er durch Robustheit und Langlebigkeit. Die Kombination aus Viskose und Polyacryl sorgt für angenehme Haptik. Harmonisch abgestimmte Trendfarben verleihen Ihrem Zuhause eine moderne Note.



STECKBRIEF:

- Artikelname:** IMPRESSION LUCERNE
- Material:** 70% Viskose, 30% Polyacryl
- Gesamthöhe:** ca. 9 mm
- Gewicht:** ca. 3.600 g/m²
- Flordichte/m²:** ca. 2.000.000 Florfäden/m²
- Verarbeitung:** hochwertig gekettelt, vor Kopf mit kurzen Fransen
- Herkunft:** maschinell gewebt, Türkei
- Sondermaße:** **Leider keine Sondermaße möglich**
- Besonderheiten:** 3D-Hoch/Tief-Effekt

BESTAND & FOTOS:



DETAILANSICHTEN:



Detail 1



Detail 2

IMPRESSION SODA



IMPRESSION SODA - 947 grau-gold
Dessin: IMP05

GRÖSSEN: **

- 67 x 130 cm
- 80 x 150 cm
- 120 x 180 cm
- 140 x 200 cm
- 160 x 230 cm
- 200 x 290 cm
- 240 x 300 cm
- 240 x 340 cm



HIGHCLASS KOLLEKTION



IMPRESSION SODA - Ein Designer Teppich, der durch exquisite Verarbeitung und hochwertige Materialien besticht. Maschinell gewebt, bietet er nicht nur Komfort, sondern auch eine beeindruckende Optik. Die Kombination aus edlen Fasern sorgt für eine angenehme Haptik und Langlebigkeit. Mit kurzen Fransen und antistatischen Eigenschaften verleiht er jedem Raum eine moderne Note.



STECKBRIEF:

- Artikelname: IMPRESSION SODA
- Material: 70% Viskose, 30% Polyacryl
- Gesamthöhe: ca. 9 mm
- Gewicht: ca. 3.600 g/m²
- Flordichte/m²: ca. 2.000.000 Florfäden/m²
- Verarbeitung: hochwertig gekettelt, vor Kopf mit kurzen Fransen
- Herkunft: maschinell gewebt, Türkei
- Sondermaße: **Leider keine Sondermaße möglich**
- Besonderheiten: 3D-Hoch/Tief-Effekt

BESTAND & FOTOS:



DETAILANSICHTEN:



Detail 1



Detail 2

IMPRESSION GALAXY



IMPRESSION GALAXY - 945 beige-grau
Dessin: IMP29

GRÖSSEN: **

- 67 x 130 cm
- 80 x 150 cm
- 120 x 180 cm
- 140 x 200 cm
- 160 x 230 cm
- 200 x 250 cm
- 200 x 290 cm
- 240 x 300 cm
- 240 x 340 cm

- 200 x 200 cm

- 80 x 200 cm
- 80 x 250 cm
- 80 x 300 cm



HIGHCLASS KOLLEKTION



IMPRESSION GALAXY - Ein eleganter Teppich aus der Highclass Kollektion verwandelt jeden Raum in eine stilvolle Oase. Maschinell gewebt und hochwertig gekettelt, bietet er Langlebigkeit und eine ansprechende Optik. Die kurzen Fransen an den Enden setzen einen besonderen Akzent. Mit seinem harmonischen Design in Erdtönen schafft er eine einladende Atmosphäre, die zum Entspannen einlädt.



STECKBRIEF:

- Artikelname:** IMPRESSION GALAXY
- Material:** 70% Viskose, 30% Polyacryl
- Gesamthöhe:** ca. 7 mm
- Gewicht:** ca. 3.200 g/m²
- Flordichte/m²:** ca. 2.000.000 Florfäden/m²
- Verarbeitung:** hochwertig gekettelt, vor Kopf mit kurzen Fransen
- Herkunft:** maschinell gewebt, Türkei
- Sondermaße:** **Leider keine Sondermaße möglich**
- Besonderheiten:** 3D-Hoch/Tief-Effekt

BESTAND & FOTOS:



DETAILANSICHTEN:



Detail 1



Detail 2

SUMITA FOUR



SUMITA FOUR - 598 multicolor
Dessin: SUM04

GRÖSSEN: **

- 65 x 130 cm
- 80 x 150 cm
- 120 x 170 cm
- 140 x 190 cm
- 160 x 230 cm
- 200 x 290 cm
- 240 x 300 cm
- 240 x 330 cm



HIGHCLASS KOLLEKTION



SUMITA FOUR - Ein eleganter Teppich, der durch seine exquisite Verarbeitung und ansprechende Optik besticht. Maschinell gewebt in der Türkei, überzeugt er mit Robustheit und Langlebigkeit. Die hochwertige Kettelung und kurzen Fransen verleihen ihm einen stilvollen Abschluss. Der zarte Flor strahlt edlen Glanz aus und lässt die Farben lebendig erscheinen. Ideal für moderne Wohnräume.




STECKBRIEF:

- Artikelname:** SUMITA FOUR
- Material:** 50% Viskose, 43% Polyester, 7% Polyacryl
- Gesamthöhe:** ca. 6 mm
- Gewicht:** ca. 2.700 g/m²
- Flordichte/m²:** ca. 2.000.000 Florfäden/m²
- Verarbeitung:** hochwertig gekettelt, vor Kopf mit kurzen Fransen
- Herkunft:** maschinell gewebt, Türkei
- Sondermaße:** **Leider keine Sondermaße möglich**
- Besonderheiten:** 3D-Hoch/Tief-Effekt

BESTAND & FOTOS:



DETAILANSICHTEN:



Detail 1



Detail 2

HORUS NIMA



HORUS NIMA - 945 beige-grau
Dessin: HOR01

GRÖSSEN: **

- 67 x 130 cm
- 80 x 150 cm
- 120 x 180 cm
- 140 x 200 cm
- 160 x 230 cm
- 200 x 250 cm
- 200 x 290 cm
- 240 x 300 cm
- 240 x 340 cm

- 80 x 250 cm



HIGHCLASS KOLLEKTION



HORUS NIMA - Ein Hauch von Eleganz zieht mit diesem exquisiten Designer Teppich in Ihr Zuhause ein. In der Türkei maschinell gewebt, besticht er durch eine dezente beige-graue Farbkombination, die sich harmonisch in jede Einrichtung einfügt. Die eleganten kurzen Fransen und das detailreiche Muster verleihen ihm eine besondere Note. Ein zeitloses Stück, das jeden Wohnraum stilvoll aufwertet.



STECKBRIEF:

- Artikelname:** HORUS NIMA
- Material:** 70% Viskose, 30% Polyacryl
- Gesamthöhe:** ca. 8 mm
- Gewicht:** ca. 3.200 g/m²
- Flordichte/m²:** ca. 2.000.000 Florfäden/m²
- Verarbeitung:** hochwertig gekettelt, vor Kopf mit kurzen Fransen
- Herkunft:** maschinell gewebt, Türkei
- Sondermaße:** **Leider keine Sondermaße möglich**
- Besonderheiten:** 3D-Hoch/Tief-Effekt

BESTAND & FOTOS:



DETAILANSICHTEN:



Detail 1



Detail 2

MYSTIC LIMITED



MYSTIC LIMITED - 278 natur-multicolor
Dessin: MYS01

GRÖSSEN: **

- 67 x 130 cm
- 80 x 150 cm
- 120 x 180 cm
- 140 x 200 cm
- 160 x 230 cm
- 200 x 250 cm
- 200 x 290 cm
- 240 x 300 cm
- 240 x 340 cm
- 300 x 400 cm

- 200 x 200 cm



HIGHCLASS KOLLEKTION



MYSTIC LIMITED - Ein eleganter Teppich, der mit seinem zeitlosen Design jeden Raum aufwertet. Die feinen Muster und die sanften Farben schaffen eine harmonische Atmosphäre. Hergestellt aus hochwertigen Materialien, bietet er sowohl Komfort als auch Stil. Ideal für moderne und klassische Einrichtungen, wird er schnell zum Lieblingsstück in Ihrem Zuhause. Genießen Sie die Kombination aus Ästhetik und Funktionalität!



STECKBRIEF:

- Artikelname:** MYSTIC LIMITED
- Material:** 52% Polyacryl, 48% Modal
- Gesamthöhe:** ca. 7 mm
- Gewicht:** ca. 2.900 g/m²
- Flordichte/m²:** ca. 3.000.000 Florfäden/m²
- Verarbeitung:** hochwertig gekettelt, vor Kopf mit kurzen Fransen
- Herkunft:** maschinell gewebt, Türkei
- Sondermaße:** **Leider keine Sondermaße möglich**
- Besonderheiten:** 3D-Hoch/Tief-Effekt

BESTAND & FOTOS:



DETAILANSICHTEN:



Detail 1



Detail 2



MYSTIC LIMITED - 337 grau-multicolor
Dessin: MYS01

GRÖSSEN: **

- 67 x 130 cm
- 80 x 150 cm
- 120 x 180 cm
- 140 x 200 cm
- 160 x 230 cm
- 200 x 250 cm
- 200 x 290 cm
- 240 x 300 cm
- 240 x 340 cm
- 300 x 400 cm
- 200 x 200 cm



MYSTIC LIMITED - Ein eleganter Teppich, der mit seinem zeitlosen Design jeden Raum aufwertet. Die feinen Muster und die sanften Farben schaffen eine harmonische Atmosphäre. Hergestellt aus hochwertigen Materialien, bietet er sowohl Komfort als auch Stil. Ideal für moderne und klassische Einrichtungen, wird er schnell zum Lieblingsstück in Ihrem Zuhause. Genießen Sie die Kombination aus Ästhetik und Funktionalität!



STECKBRIEF:

- Artikelname:** MYSTIC LIMITED
- Material:** 52% Polyacryl, 48% Modal
- Gesamthöhe:** ca. 7 mm
- Gewicht:** ca. 2.900 g/m²
- Flordichte/m²:** ca. 3.000.000 Florfäden/m²
- Verarbeitung:** hochwertig gekettelt, vor Kopf mit kurzen Fransen
- Herkunft:** maschinell gewebt, Türkei
- Sondermaße:** **Leider keine Sondermaße möglich**
- Besonderheiten:** 3D-Hoch/Tief-Effekt

BESTAND & FOTOS:



DETAILANSICHTEN:



Detail 1



Detail 2

MYSTIC HERITAGE



MYSTIC HERITAGE - 601 creme-beige
Dessin: MYS06

GRÖSSEN: **

- 67 x 130 cm
- 80 x 150 cm
- 120 x 180 cm
- 140 x 200 cm
- 160 x 230 cm
- 200 x 250 cm
- 200 x 290 cm
- 240 x 300 cm
- 240 x 340 cm
- 300 x 400 cm

- 200 x 200 cm



HIGHCLASS KOLLEKTION



MYSTIC HERITAGE - Ein maschinell gewebter Orientteppich aus der Türkei verleiht Ihrem Zuhause einen Hauch von Tradition und Stil. Sein florales Muster in lebendigen Farben und die exquisite 3D-Optik ziehen alle Blicke auf sich. Hergestellt aus hochwertigen Materialien, bietet er sowohl Eleganz als auch Langlebigkeit. Dieser Teppich ist die perfekte Ergänzung für jeden Raum und jeden Wohnstil.



STECKBRIEF:

- Artikelname:** MYSTIC HERITAGE
- Material:** 52% Polyacryl, 48% Modal
- Gesamthöhe:** ca. 7 mm
- Gewicht:** ca. 2.900 g/m²
- Flordichte/m²:** ca. 3.000.000 Florfäden/m²
- Verarbeitung:** hochwertig gekettelt, vor Kopf mit kurzen Fransen
- Herkunft:** maschinell gewebt, Türkei
- Sondermaße:** **Leider keine Sondermaße möglich**
- Besonderheiten:** 3D-Hoch/Tief-Effekt

BESTAND & FOTOS:



DETAILANSICHTEN:



Detail 1



Detail 2

MYSTIC BAZAAR



MYSTIC BAZAAR - 337 grau-multicolor
Dessin: MYS10

GRÖSSEN: **

- 67 x 130 cm
- 80 x 150 cm
- 120 x 180 cm
- 140 x 200 cm
- 160 x 230 cm
- 200 x 250 cm
- 200 x 290 cm
- 240 x 300 cm
- 240 x 340 cm



HIGHCLASS KOLLEKTION



MYSTIC BAZAAR - Ein eleganter Orientteppich, der Tradition und Moderne harmonisch verbindet. Maschinell gewebt und hochwertig gekettelt, überzeugt er mit kurzen Fransen und einer faszinierenden 3D-Optik. Hergestellt in der Türkei, bietet dieser Teppich nicht nur eine ansprechende Optik, sondern auch eine angenehme Haptik. Sein sanfter Glanz macht ihn zum perfekten Highlight in jedem Raum.



STECKBRIEF:

- Artikelname:** MYSTIC BAZAAR
- Material:** 52% Polyacryl, 48% Modal
- Gesamthöhe:** ca. 7 mm
- Gewicht:** ca. 2.900 g/m²
- Flordichte/m²:** ca. 3.000.000 Florfäden/m²
- Verarbeitung:** hochwertig gekettelt, vor Kopf mit kurzen Fransen
- Herkunft:** maschinell gewebt, Türkei
- Sondermaße:** **Leider keine Sondermaße möglich**
- Besonderheiten:** 3D-Hoch/Tief-Effekt

BESTAND & FOTOS:



DETAILANSICHTEN:



Detail 1



Detail 2

SILK LINE SHAH ABBAS



GRÖSSEN: **

- 60 x 90 cm
- 80 x 150 cm
- 140 x 190 cm
- 160 x 230 cm
- 200 x 290 cm
- 240 x 290 cm



SILK LINE SHAH ABBAS - 598 multicolor
Dessin: SL008

STECKBRIEF:

- Artikelname:** SILK LINE SHAH ABBAS
- Material:** 95% Modal, 5% Seide
- Gesamthöhe:** ca. 5 mm
- Gewicht:** ca. 2.650 g/m²
- Flordichte/m²:** ca. 3.000.000 Florfäden/m²
- Verarbeitung:** hochwertig gekettelt, vor Kopf mit kurzen Fransen
- Herkunft:** maschinell gewebt, Türkei
- Sondermaße:** **Leider keine Sondermaße möglich**

BESTAND & FOTOS:



HIGHCLASS KOLLEKTION



SILK LINE SHAH ABBAS - Ein Orientteppich, der durch exquisite Verarbeitung und traditionelles Design besticht. Maschinell in der Türkei gewebt, überzeugt er mit hochwertiger Kettlung und kurzen, seidenen Fransen. Der glänzende Flor aus Modal und Seide zaubert ein orientalisches Ambiente in Ihr Zuhause. Farbenfroh und klassisch zugleich, verleiht er jedem Raum zeitlose Eleganz.



DETAILANSICHTEN:



Detail 1



Detail 2

FLACHGEWEBE/CHENILLE



Chenille/Fachgewebe: Struktur am Puls der Zeit.

Die Teppiche dieser neuen Kollektionen verleihen Ihrem Zuhause eine klare, moderne Handschrift. Sie bestechen durch ihre feine Webstruktur und eine besonders angenehme Haptik, während sie dezent im Hintergrund bleiben und dem Raum dennoch Tiefe und Charakter verleihen. Ein Chenilleteppich ist ein modernes Element für zeitgemäße Wohnlichkeit. Durch die Kombination aus hochwertigen Garnen und minimalistischen Oberflächen bleiben Sie in Ihrer Gestaltung maximal flexibel.

Ob im Home-Office, im Esszimmer oder im Flur – ein Chenilleteppich ist maximal funktional. Setzen Sie Ihren Wohnraum modern und geradlinig in Szene. Diese Teppiche strahlen textile Leichtigkeit und pure Eleganz aus.

ATLANTA TRACK



ATLANTA TRACK - 598 multicolor
Dessin: ATL07

GRÖSSEN: **

- 68 x 130 cm
- 80 x 150 cm
- 120 x 180 cm
- 140 x 200 cm
- 155 x 230 cm
- 200 x 290 cm
- 240 x 290 cm
- 240 x 340 cm



NEU

FLACHGEWEBE/CHENILLE



ATLANTA TRACK - Ein Teppich, der nicht nur den Boden verschönert, sondern auch das gesamte Ambiente aufwertet. Hergestellt in Belgien, besticht er durch seine hochwertige Verarbeitung und Langlebigkeit. Die Oberfläche ist antistatisch und ideal für Saugroboter. Die umlaufend umgelegten Kanten verleihen ihm einen Hauch von Eleganz, während das moderne Muster einen zeitgemäßen Look schafft.



STECKBRIEF:

- Artikelname:** ATLANTA TRACK
- Material:** 44% Polyacryl, 30% Baumwolle, 26% Polyester
- Gesamthöhe:** ca. 5 mm
- Gewicht:** ca. 1.300 g/m²
- Verarbeitung:** rundum umgelegt
- Herkunft:** maschinell gewebt, Belgien
- Sondermaße:** **Leider keine Sondermaße möglich**

BESTAND & FOTOS:



DETAILANSICHTEN:



Detail 1



Detail 2

OPAL DAYLIGHT



OPAL DAYLIGHT - 465 blau-grau
Dessin: OPL01

GRÖSSEN: **

- 68 x 130 cm
- 80 x 150 cm
- 120 x 180 cm
- 140 x 200 cm
- 155 x 230 cm
- 200 x 250 cm
- 200 x 290 cm
- 240 x 290 cm
- 240 x 340 cm



NEU

FLACHGEWEBE/CHENILLE



OPAL DAYLIGHT - Edel und stilvoll präsentiert sich dieser Teppich, der Eleganz und Frische in jeden Wohnraum bringt. Die hochwertige Verarbeitung sorgt für eine angenehme Haptik und eine langlebige Oberfläche. Antistatische Eigenschaften halten den Teppich stets sauber, während das harmonische Muster für eine besondere Wertigkeit sorgt. Genießen Sie modernes Design und praktische Vorteile in Ihrem Zuhause.



STECKBRIEF:

- Artikelname:** OPAL DAYLIGHT
Material: 34% Polyacryl, 33% Polyethylen, 33% Baumwolle
Gesamthöhe: ca. 6 mm
Gewicht: ca. 1.450 g/m²
Verarbeitung: umlaufend umgelegt
Herkunft: maschinell gewebt, Belgien
Sondermaße: **Leider keine Sondermaße möglich**

BESTAND & FOTOS:



DETAILANSICHTEN:




Detail 1



Detail 2

OPAL DAYLIGHT



OPAL DAYLIGHT - 837 beige-terra
Dessin: OPL01



OPAL DAYLIGHT - 882 taupe
Dessin: OPL01

GRÖSSEN: **

- 68 x 130 cm
- 80 x 150 cm
- 120 x 180 cm
- 140 x 200 cm
- 155 x 230 cm
- 200 x 250 cm
- 200 x 290 cm
- 240 x 290 cm
- 240 x 340 cm



NEU

FLACHGEWEBE/CHENILLE



OPAL DAYLIGHT - Edel und stilvoll präsentiert sich dieser Teppich, der Eleganz und Frische in jeden Wohnraum bringt. Die hochwertige Verarbeitung sorgt für eine angenehme Haptik und eine langlebige Oberfläche. Antistatische Eigenschaften halten den Teppich stets sauber, während das harmonische Muster für eine besondere Wertigkeit sorgt. Genießen Sie modernes Design und praktische Vorteile in Ihrem Zuhause.



STECKBRIEF:

- Artikelname: OPAL DAYLIGHT
- Material: 34% Polyacryl, 33% Polyethylen, 33% Baumwolle
- Gesamthöhe: ca. 6 mm
- Gewicht: ca. 1.450 g/m²
- Verarbeitung: umlaufend umgelegt
- Herkunft: maschinell gewebt, Belgien
- Sondermaße: **Leider keine Sondermaße möglich**

BESTAND & FOTOS:



DETAILANSICHTEN:



Detail 1



Detail 2



DESIGNER TEPPICHE



Designer Teppiche: Individuelle Teppich-Ästhetik.

Entdecken Sie eine exklusive Selektion zeitgemäßer Designerteppiche, die durch Präzision und Materialvielfalt überzeugen. Jede Qualität bringt ihren ganz eigenen Charakter in Ihr Zuhause – von dezent-minimalistischen Strukturen bis hin zu expressiven Mustern. Ob Sie auf harmonische Naturtöne setzen oder mit kräftigen Farbvarianten Akzente setzen möchten: Diese Kollektion bieten Ihnen grenzenlose Gestaltungsfreiheit.

Dank unserer umfassenden Auswahl an Formaten und Größen passen sich die Teppiche flexibel jeder Raumsituation an. Sie sind weit mehr als ein optisches Highlight: Unsere Teppiche schaffen eine ruhige Atmosphäre, optimieren die Raumakustik und sorgen für ein spürbar komfortableres Gehgefühl.

MANCHESTER TAKI



MANCHESTER TAKI - 597 multicolor
Dessin: MAN11



MANCHESTER TAKI - 669 grau-mix
Dessin: MAN11

GRÖSSEN: **

- 67 x 130 cm
- 80 x 150 cm
- 120 x 170 cm
- 140 x 200 cm
- 160 x 230 cm
- 200 x 250 cm
- 200 x 290 cm
- 240 x 300 cm
- 240 x 340 cm



NEU

DESIGNER TEPPICHE



MANCHESTER TAKI - Ein eleganter Teppich, der jedem Raum einen Hauch von Luxus verleiht. Mit seiner hochwertigen Verarbeitung und dem ansprechenden Design ist er ein echter Blickfang. Die umgelegte Vorderkante sorgt für Stabilität und Langlebigkeit. Hergestellt in der Türkei, verbindet er modernste Herstellungstechniken mit zeitgemäßer Ästhetik. Ideal für den täglichen Gebrauch und ein unverzichtbares Element in jedem modernen Zuhause.



STECKBRIEF:

- Artikelname: MANCHESTER TAKI
- Material: 65% Polyester, 35% Viskose (Bambus)
- Gesamthöhe: ca. 10 mm
- Gewicht: ca. 2.950 g/m²
- Flordichte/m²: ca. 960.000 Florfäden/m²
- Verarbeitung: hochwertig gekettelt, Vorderkante umgelegt
- Herkunft: maschinell gewebt, Türkei
- Sondermaße: **Leider keine Sondermaße möglich**
- Besonderheiten: 3D-Hoch/Tief-Effekt

BESTAND & FOTOS:



DETAILANSICHTEN:



Detail 1



Detail 2

MANCHESTER DELMONT



MANCHESTER DELMONT - 597 multicolor
Dessin: MAN15



MANCHESTER DELMONT - 640 grau
Dessin: MAN15

STECKBRIEF:

Artikelname: MANCHESTER DELMONT
Material: 65% Polyester, 35% Viskose (Bambus)
Gesamthöhe ca. 10 mm
Gewicht: ca. 2.950 g/m²
Flordichte/m²: ca. 960.000 Florfäden/m²
Verarbeitung: hochwertig gekettelt, Vorderkante umgelegt
Herkunft: maschinell gewebt, Türkei
Sondermaße: **Leider keine Sondermaße möglich**
Besonderheiten: 3D-Hoch/Tief-Effekt

GRÖSSEN: **

67 x 130 cm
80 x 150 cm
120 x 170 cm
140 x 200 cm
160 x 230 cm
200 x 250 cm
200 x 290 cm
240 x 300 cm
240 x 340 cm



NEU

DESIGNER TEPPICHE



MANCHESTER DELMONT - Ein eleganter Teppich, der jedem Raum einen Hauch von Luxus verleiht. Mit seiner feinen Verarbeitung und der hochwertigen Kettlung ist er nicht nur stabil, sondern auch ein echter Blickfang. Hergestellt in der Türkei, verbindet er modernste Herstellungstechniken mit modernem Design. Ideal für Allergiker, lässt er sich mühelos reinigen und sorgt für ein stilvolles Wohngefühl.



DETAILANSICHTEN:



Detail 1



Detail 2

OMEN GRID



OMEN GRID - 598 multicolor
Dessin: OME01

GRÖSSEN: **

60 x 90 cm

70 x 140 cm

80 x 150 cm

120 x 180 cm

140 x 190 cm

170 x 240 cm

200 x 240 cm

200 x 290 cm

240 x 290 cm

240 x 330 cm

190 x 190 cm

STECKBRIEF:

Artikelname:	OMEN GRID
Material:	100% Polyester
Gesamthöhe:	ca. 6 mm
Gewicht:	ca. 2.300 g/m ²
Flordichte/m ² :	ca. 768.000 Florfäden/m ²
Verarbeitung:	hochwertig gekettelt, vor Kopf mit kurzen Fransen
Herkunft:	maschinell gewebt, Türkei
Sondermaße:	Leider keine Sondermaße möglich
Besonderheiten:	3D-Hoch/Tief-Effekt

BESTAND & FOTOS:



NEU

DESIGNER TEPPICHE



OMEN GRID - Ein eleganter Designer Teppich, der durch seine hochwertige Kettlung und maschinelle Webart besticht. Die kurzen Fransen an den Kopfenden verleihen ihm eine stilvolle Note. Hergestellt in der Türkei aus 100% Polyester, ist er ideal für Saugroboter. Die trendige Linien-Optik und modernen Farben schaffen ein harmonisches Ambiente, das jeden Raum aufwertet.



DETAILANSICHTEN:



Detail 1



Detail 2

MILA THREAD



MILA THREAD - 976 creme-grau
Dessin: MIL23

GRÖSSEN: **

- 65 x 130 cm
- 80 x 150 cm
- 120 x 170 cm
- 140 x 200 cm
- 160 x 230 cm
- 200 x 290 cm
- 240 x 290 cm



STECKBRIEF:

- Artikelname:** MILA THREAD
- Material:** 100% Polyester
- Gesamthöhe:** ca. 8 mm
- Gewicht:** ca. 2.300 g/m²
- Flordichte/m²:** ca. 1.200.000 Florfäden/m²
- Verarbeitung:** hochwertig gekettelt, vor Kopf mit kurzen Fransen
- Herkunft:** maschinell gewebt, Türkei
- Sondermaße:** **Leider keine Sondermaße möglich**
- Besonderheiten:** 3D-Hoch/Tief-Effekt

BESTAND & FOTOS:



NEU

DESIGNER TEPPICHE




MILA THREAD - Ein stilvolles Wohnaccessoire, dieser Designer Teppich bringt Eleganz in Ihr Zuhause. Mit seiner einzigartigen 3D-Hochtief-Optik und der faszinierenden Linienstruktur wird jeder Raum aufgewertet. Hergestellt aus 100% Polyester, bietet er eine angenehme Haptik und ist antistatisch. Die kurzen Fransen und die exzellente Verarbeitung machen ihn zu einem langlebigen Begleiter für den Alltag.



DETAILANSICHTEN:



Detail 1



Detail 2

CYRUS SUN



CYRUS SUN - 597 multicolor
Dessin: CYR12

GRÖSSEN: **

65 x 130 cm

80 x 150 cm

120 x 170 cm

140 x 200 cm

160 x 230 cm

200 x 250 cm

200 x 290 cm

240 x 290 cm

240 x 340 cm

200 x 200 cm

STECKBRIEF:

Artikelname: CYRUS SUN
Material: 70% Polypropylen, 30% Polyester
Gesamthöhe: ca. 20 mm
Gewicht: ca. 3.600 g/m²
Flordichte/m²: ca. 320.000 Florfäden/m²
Verarbeitung: hochwertig gekettelt, Vorderkante umgelegt
Herkunft: maschinell gewebt, Türkei
Sondermaße: **Leider keine Sondermaße möglich**
Besonderheiten: 3D-Hoch/Tief-Effekt

BESTAND & FOTOS:



NEU

DESIGNER TEPPICHE



CYRUS SUN - Ein eleganter Teppich mit einzigartiger 3D-Hochtief-Optik verwandelt jeden Raum in eine stilvolle Oase. Die sorgfältige Verarbeitung und die umgelegte Vorderkante garantieren Stabilität und Langlebigkeit. Hergestellt in der Türkei, besticht er durch seine lebendigen Farben, die eine moderne Atmosphäre schaffen. Perfekt für alle, die Wert auf Design und Qualität legen.



DETAILANSICHTEN:



Detail 1



Detail 2

LIV ATMOS



LIV ATMOS - 686 creme
Dessin: LV001

GRÖSSEN: **

- 65 x 130 cm
- 80 x 150 cm
- 120 x 170 cm
- 140 x 200 cm
- 160 x 230 cm
- 200 x 250 cm
- 200 x 290 cm
- 240 x 290 cm
- 240 x 340 cm

- 200 x 200 cm

- 120 cm rund
- 160 cm rund
- 200 cm rund

- 80 x 200 cm
- 80 x 250 cm
- 80 x 300 cm



NEU

DESIGNER TEPPICHE



LIV ATMOS - Ein eleganter Teppich in sanften Beige- und Cremetönen verleiht jedem Raum eine warme Atmosphäre. Mit seinem einzigartigen, geometrischen Design zieht er alle Blicke auf sich. Die Kombination aus weichen und strukturierten Oberflächen sorgt für ein angenehmes Laufgefühl. Ideal für moderne Wohnkonzepte, bringt dieser Teppich Stil und Gemütlichkeit in Ihr Zuhause.



STECKBRIEF:

- Artikelname: LIV ATMOS
- Material: 80% Polypropylen, 20% Polyester
- Gesamthöhe: ca. 20 mm
- Gewicht: ca. 3.200 g/m²
- Flordichte/m²: ca. 288.000 Florfäden/m²
- Verarbeitung: hochwertig gekettelt, Vorderkante umgelegt
- Herkunft: maschinell gewebt, Türkei
- Sondermaße: **Leider keine Sondermaße möglich**
- Besonderheiten: 3D-Hoch/Tief-Effekt

BESTAND & FOTOS:



DETAILANSICHTEN:



Detail 1



Teppiche auch in RUND verfügbar

LIV PATH



LIV PATH - 601 creme-beige
Dessin: LV004

GRÖSSEN: **

- 65 x 130 cm
- 80 x 150 cm
- 120 x 170 cm
- 140 x 200 cm
- 160 x 230 cm
- 200 x 250 cm
- 200 x 290 cm
- 240 x 290 cm
- 240 x 340 cm

- 200 x 200 cm

- 120 cm rund
- 160 cm rund
- 200 cm rund

- 80 x 200 cm
- 80 x 250 cm
- 80 x 300 cm

STECKBRIEF:

- Artikelname: LIV PATH
- Material: 80% Polypropylen, 20% Polyester
- Gesamthöhe: ca. 20 mm
- Gewicht: ca. 3.200 g/m²
- Flordichte/m²: ca. 288.000 Florfäden/m²
- Verarbeitung: hochwertig gekettelt, Vorderkante umgelegt
- Herkunft: maschinell gewebt, Türkei
- Sondermaße: **Leider keine Sondermaße möglich**
- Besonderheiten: 3D-Hoch/Tief-Effekt

BESTAND & FOTOS:



NEU

DESIGNER TEPPICHE



LIV PATH - Ein eleganter Teppich in sanften Beige- und Cremetönen bringt die beruhigende Ästhetik eines Sandgartens in Ihr Zuhause. Mit seiner angenehmen Haptik und beeindruckenden Stabilität ist er ideal für den täglichen Gebrauch. Hergestellt in der Türkei, überzeugt er durch Langlebigkeit. Das wellenförmige Reliefmuster verleiht ihm eine fließende, organische Textur, die sowohl Bewegung als auch Ruhe ausstrahlt.



DETAILANSICHTEN:




Detail 1



Teppiche auch in RUND verfügbar

LIV CORAL



LIV CORAL - 640 grau
Dessin: LV005



LIV CORAL - 976 creme-grau
Dessin: LV005

GRÖSSEN: **

- 65 x 130 cm
- 80 x 150 cm
- 120 x 170 cm
- 140 x 200 cm
- 160 x 230 cm
- 200 x 250 cm
- 200 x 290 cm
- 240 x 290 cm
- 240 x 340 cm

- 200 x 200 cm
- 120 cm rund
- 160 cm rund
- 200 cm rund

- 80 x 200 cm
- 80 x 250 cm
- 80 x 300 cm

STECKBRIEF:

- Artikelname:** LIV CORAL
- Material:** 80% Polypropylen, 20% Polyester
- Gesamthöhe:** ca. 20 mm
- Gewicht:** ca. 3.200 g/m²
- Flordichte/m²:** ca. 288.000 Florfäden/m²
- Verarbeitung:** hochwertig gekettelt, Vorderkante umgelegt
- Herkunft:** maschinell gewebt, Türkei
- Sondermaße:** **Leider keine Sondermaße möglich**
- Besonderheiten:** 3D-Hoch/Tief-Effekt

BESTAND & FOTOS:



NEU

DESIGNER TEPPICHE



LIV CORAL - Ein stilvoller Teppich, der durch seine exquisite Verarbeitung und sein modernes Design überzeugt. Er ist maschinell gewebt und bietet eine hohe Langlebigkeit, während das abstrakte Muster in sanften Grau- und Cremetönen jedem Raum eine besondere Note verleiht. Die umgelegte Vorderkante sorgt für zusätzliche Stabilität und unterstreicht die elegante Optik. Genießen Sie die harmonische Atmosphäre, die dieser Teppich in Ihr Zuhause bringt.



DETAILANSICHTEN:



Detail 1



Teppiche auch in RUND verfügbar

LIV ROUND



LIV ROUND - 945 beige-grau
Dessin: LV006

GRÖSSEN: **

- 65 x 130 cm
- 80 x 150 cm
- 120 x 170 cm
- 140 x 200 cm
- 160 x 230 cm
- 200 x 250 cm
- 200 x 290 cm
- 240 x 290 cm
- 240 x 340 cm

- 200 x 200 cm

- 120 cm rund
- 160 cm rund
- 200 cm rund



STECKBRIEF:

- Artikelname:** LIV ROUND
- Material:** 80% Polypropylen, 20% Polyester
- Gesamthöhe:** ca. 20 mm
- Gewicht:** ca. 3.200 g/m²
- Flordichte/m²:** ca. 288.000 Florfäden/m²
- Verarbeitung:** hochwertig gekettelt, Vorderkante umgelegt
- Herkunft:** maschinell gewebt, Türkei
- Sondermaße:** **Leider keine Sondermaße möglich**
- Besonderheiten:** 3D-Hoch/Tief-Effekt

BESTAND & FOTOS:



NEU

DESIGNER TEPPICHE



LIV ROUND - Ein stilvoller Designer-Teppich vereint Kunst und Natur in perfekter Harmonie. Maschinell gewebt in der Türkei, besticht er durch hochwertige Verarbeitung und gekettelte Kanten. Die Oberfläche ist antistatisch und ideal für jeden Wohnraum. Das abstrakte Muster in fließenden Grau- und Cremetönen erinnert an Marmor und verleiht dem Teppich eine faszinierende Tiefe.



DETAILANSICHTEN:



Detail 1



Teppiche auch in RUND verfügbar

SIXTEEN ROUND



SIXTEEN ROUND - 598 multicolor
Dessin: SIX05

GRÖSSEN: **

- 65 x 130 cm
- 80 x 150 cm
- 120 x 170 cm
- 140 x 200 cm
- 160 x 230 cm
- 200 x 290 cm

- 120 cm rund
- 160 cm rund
- 200 cm rund



DESIGNER TEPPICHE



SIXTEEN ROUND - Ein Hochflor-Teppich, der mit lebhaftem Design und kräftigen Farben begeistert. Maschinell gewebt in der Türkei, überzeugt er durch eine hochwertige Kettlung, die für Langlebigkeit sorgt. Er strahlt Wärme und Behaglichkeit aus und setzt stilvolle Akzente. In vielen runden Größen erhältlich, passt er sich perfekt an Ihre Bedürfnisse an.



STECKBRIEF:

- Artikelname: SIXTEEN ROUND
- Material: 100% Polypropylen
- Gesamthöhe: ca. 25 mm
- Gewicht: ca. 2.900 g/m²
- Verarbeitung: umlaufend hochwertig gekettelt
- Herkunft: maschinell gewebt, Türkei
- Sondermaße: **Leider keine Sondermaße möglich**

BESTAND & FOTOS:



DETAILANSICHTEN:



Detail 1



Teppiche auch in RUND verfügbar

SIXTEEN FACE



GRÖSSEN: **

65 x 130 cm

80 x 150 cm

120 x 170 cm

140 x 200 cm

160 x 230 cm

200 x 290 cm

80 x 250 cm

SIXTEEN FACE - 598 multicolor
Dessin: SIX01

STECKBRIEF:

Artikelname: SIXTEEN FACE
Material: 100% Polypropylen
Gesamthöhe: ca. 25 mm
Gewicht: ca. 2.900 g/m²
Verarbeitung: umlaufend hochwertig gekettelt
Herkunft: maschinell gewebt, Türkei
Sondermaße: **Leider keine Sondermaße möglich**

BESTAND & FOTOS:



DESIGNER TEPPICHE



SIXTEEN FACE - Ein Hochflor-Teppich, der durch sein lebhaftes Design und die exquisite Verarbeitung besticht. Die edel gekettelte Kante sorgt für Stabilität und Langlebigkeit. Der Flor aus 100% Polypropylen ist antistatisch und farbecht, ideal für jeden Wohnraum. Er verleiht Ihrem Zuhause Wärme und setzt stilvolle Akzente. Ob im Wohnzimmer oder Flur – dieser Teppich ist ein echter Blickfang.



DETAILANSICHTEN:



Detail 1



Detail 2

CORNELIA GRADA



CORNELIA GRADA - 597 multicolor
Dessin: CRN04

GRÖSSEN: **

- 65 x 130 cm
- 80 x 150 cm
- 120 x 170 cm
- 140 x 200 cm
- 160 x 230 cm
- 200 x 250 cm
- 200 x 290 cm
- 240 x 290 cm
- 240 x 340 cm



DESIGNER TEPPICHE



CORNELIA GRADA - Ein Designer Teppich, der durch exquisite Verarbeitung und stilvolles Design besticht. Die hochwertige Kettelung und die umgelegte Vorderkante sorgen für zusätzliche Stabilität und Langlebigkeit. Der weiche Flor bietet ein unvergleichliches Laufgefühl und lädt zum Verweilen ein. Mit seinem Perlglanz und dem modernen, zeitlosen Muster in warmen Farbtönen schafft er ein angenehmes Ambiente.



STECKBRIEF:

Artikelname:	CORNELIA GRADA
Material:	100% Polypropylen
Gesamthöhe:	ca. 20 mm
Gewicht:	ca. 3.600 g/m ²
Flordichte/m ² :	ca. 320.000 Florfäden/m ²
Verarbeitung:	hochwertig gekettelt, Vorderkante umgelegt
Herkunft:	maschinell gewebt, Türkei
Sondermaße:	Leider keine Sondermaße möglich

BESTAND & FOTOS:



DETAILANSICHTEN:



Detail 1



Detail 2

HIGH AND LOW FIVE



HIGH AND LOW FIVE - 598 multicolor
Dessin: HUL05

GRÖSSEN: **

- 65 x 130 cm
- 80 x 150 cm
- 120 x 170 cm
- 140 x 200 cm
- 160 x 230 cm
- 200 x 290 cm
- 240 x 290 cm
- 240 x 340 cm



DESIGNER TEPPICHE



HIGH AND LOW FIVE - Ein eleganter Teppich, der durch seine maschinelle Webart und die hochwertige Kettlung besticht, bringt frischen Wind in jedes Zuhause. Mit seiner trendigen 3D Hochtief-Optik sorgt er für einen modernen Look und verleiht jedem Raum eine besondere Note. Hochwertig verarbeitet, kreiert er ein einladendes Ambiente und wird schnell zum Blickfang in Ihrem Zuhause.



STECKBRIEF:

- Artikelname:** HIGH AND LOW FIVE
- Material:** 75% Polypropylen, 25% Polyester
- Gesamthöhe:** ca. 20 mm
- Gewicht:** ca. 3.800 g/m²
- Verarbeitung:** hochwertig gekettelt, Vorderkante umgelegt
- Herkunft:** maschinell gewebt, Türkei
- Sondermaße:** **Leider keine Sondermaße möglich**
- Besonderheiten:** 3D-Hoch/Tief-Effekt

BESTAND & FOTOS:



DETAILANSICHTEN:



Detail 1




Detail 2


HIGH AND LOW EIGHT





HIGH AND LOW EIGHT - 598 multicolor
Dessin: HUL08

GRÖSSEN: **

- 65 x 130 cm 
- 80 x 150 cm
- 120 x 170 cm
- 140 x 200 cm
- 160 x 230 cm
- 200 x 250 cm
- 200 x 290 cm
- 240 x 290 cm
- 240 x 340 cm

- 200 x 200 cm 

- 120 cm rund 
- 160 cm rund
- 200 cm rund
- 240 cm rund

- 80 x 200 cm 
- 80 x 250 cm
- 80 x 300 cm

DESIGNER TEPPICHE



HIGH AND LOW EIGHT - Ein eleganter Teppich, der durch seine maschinelle Webart und die hochwertige Kettelung besticht, bringt frischen Wind in Ihr Zuhause. Die umgelegte Vorderkante sorgt für eine ansprechende Optik und erhöht die Langlebigkeit. Mit seiner trendigen 3D Hochtief-Optik verleiht er jedem Raum eine moderne Note. Ob im Wohnzimmer, Schlafzimmer oder Flur, dieser Teppich bleibt über Jahre hinweg ein stilvolles Highlight.



STECKBRIEF:

- Artikelname:** HIGH AND LOW EIGHT
- Material:** 75% Polypropylen, 25% Polyester
- Gesamthöhe:** ca. 20 mm
- Gewicht:** ca. 3.800 g/m²
- Verarbeitung:** hochwertig gekettelt, Vorderkante umgelegt
- Herkunft:** maschinell gewebt, Türkei
- Sondermaße:** **Leider keine Sondermaße möglich**
- Besonderheiten:** 3D-Hoch/Tief-Effekt


BESTAND & FOTOS:



DETAILANSICHTEN:



Detail 1



Teppiche auch in RUND verfügbar


JUWEL LIRAY | ALLE FARBEN



Farbe: 547 braun-beige
Dessin: JUW01



Farbe: 566 grau-mix
Dessin: JUW01



Farbe: 674 rosenholz
Dessin: JUW01



Farbe: 696 grau-petrol
Dessin: JUW01



Farbe: 894 h.grau
Dessin: JUW01

DESIGNER TEPPICHE

STECKBRIEF:

Artikelname: JUWEL LIRAY
Material: 75% Polypropylen, 25% Polyester
Gesamthöhe: ca. 20 mm
Gewicht: ca. 3.800 g/m²
Flordichte/m²: ca. 366.000 Florfäden/m²
Einfassung: hochwertig gekettelt, Vorderkante umgelegt
Verarbeitung: maschinell gewebt Hoch/Tief 3D-Effekt
Herkunft: Türkei
Sondermaße: Leider keine Sondermaße möglich

GRÖSSEN: *

- 65 x 130 cm
- 80 x 150 cm
- 120 x 170 cm
- 140 x 200 cm
- 160 x 230 cm
- 200 x 250 cm
- 200 x 290 cm
- 240 x 290 cm
- 240 x 340 cm


- 200 x 200 cm

- 120 cm rund
- 160 cm rund
- 200 cm rund
- 240 cm rund

- 80 x 200 cm
- 80 x 250 cm
- 80 x 300 cm



BESTAND & FOTOS:



Detail 1



Teppiche auch in RUND verfügbar

JUWEL LIRAY



JUWEL LIRAY - 674 rosenholz
Dessin: JUW01

GRÖSSEN: **

- 65 x 130 cm
- 80 x 150 cm
- 120 x 170 cm
- 140 x 200 cm
- 160 x 230 cm
- 200 x 250 cm
- 200 x 290 cm
- 240 x 290 cm
- 240 x 340 cm

- 200 x 200 cm

- 120 cm rund
- 160 cm rund
- 200 cm rund
- 240 cm rund

- 80 x 200 cm
- 80 x 250 cm
- 80 x 300 cm



DESIGNER TEPPICHE



JUWEL LIRAY - Dieser Designer Teppich vereint Eleganz und Stil. Die hochwertige Kettelung und maschinelle Webart sorgen für eine ansprechende Optik und Langlebigkeit. Mit seiner trendigen 3D Hochtief-Optik bringt er eine moderne Note in jeden Raum. Ideal für stark frequentierte Bereiche, bleibt er über Jahre hinweg in makellosem Zustand.




STECKBRIEF:

- Artikelname: JUWEL LIRAY
- Material: 75% Polypropylen, 25% Polyester
- Gesamthöhe: ca. 20 mm
- Gewicht: ca. 3.800 g/m²
- Flordichte/m²: ca. 366.000 Florfäden/m²
- Verarbeitung: hochwertig gekettelt, Vorderkante umgelegt
- Herkunft: maschinell gewebt, Türkei
- Sondermaße: **Leider keine Sondermaße möglich**
- Besonderheiten: 3D-Hoch/Tief-Effekt

BESTAND & FOTOS:



DETAILANSICHTEN:




Detail 1



Teppiche auch in RUND verfügbar

JUWEL LIRAY



JUWEL LIRAY - 547 braun-beige
Dessin: JUW01



JUWEL LIRAY - 566 grau-mix
Dessin: JUW01

GRÖSSEN: **

65 x 130 cm
80 x 150 cm
120 x 170 cm
140 x 200 cm
160 x 230 cm
200 x 250 cm
200 x 290 cm
240 x 290 cm
240 x 340 cm



200 x 200 cm
120 cm rund
160 cm rund
200 cm rund
240 cm rund



80 x 200 cm
80 x 250 cm
80 x 300 cm



DESIGNER TEPPICHE



JUWEL LIRAY - Dieser Designer Teppich vereint Eleganz und Stil. Die hochwertige Kettelung und maschinelle Webart sorgen für eine ansprechende Optik und Langlebigkeit. Mit seiner trendigen 3D Hochtief-Optik bringt er eine moderne Note in jeden Raum. Ideal für stark frequentierte Bereiche, bleibt er über Jahre hinweg in makellosem Zustand.




STECKBRIEF:

Artikelname: JUWEL LIRAY
Material: 75% Polypropylen, 25% Polyester
Gesamthöhe: ca. 20 mm
Gewicht: ca. 3.800 g/m²
Flordichte/m²: ca. 366.000 Florfäden/m²
Verarbeitung: hochwertig gekettelt, Vorderkante umgelegt
Herkunft: maschinell gewebt, Türkei
Sondermaße: **Leider keine Sondermaße möglich**
Besonderheiten: 3D-Hoch/Tief-Effekt

BESTAND & FOTOS:



DETAILANSICHTEN:



Detail 1



Teppiche auch in RUND verfügbar

JUWEL LIRAY



JUWEL LIRAY - 696 grau-petrol
Dessin: JUW01



JUWEL LIRAY - 894 h.grau
Dessin: JUW01

GRÖSSEN: **

65 x 130 cm
80 x 150 cm
120 x 170 cm
140 x 200 cm
160 x 230 cm
200 x 250 cm
200 x 290 cm
240 x 290 cm
240 x 340 cm



200 x 200 cm
120 cm rund
160 cm rund
200 cm rund
240 cm rund



80 x 200 cm
80 x 250 cm
80 x 300 cm



DESIGNER TEPPICHE



JUWEL LIRAY - Dieser Designer Teppich vereint Eleganz und Stil. Die hochwertige Kettelung und maschinelle Webart sorgen für eine ansprechende Optik und Langlebigkeit. Mit seiner trendigen 3D Hochtief-Optik bringt er eine moderne Note in jeden Raum. Ideal für stark frequentierte Bereiche, bleibt er über Jahre hinweg in makellosem Zustand.



STECKBRIEF:

Artikelname: JUWEL LIRAY
Material: 75% Polypropylen, 25% Polyester
Gesamthöhe: ca. 20 mm
Gewicht: ca. 3.800 g/m²
Flordichte/m²: ca. 366.000 Florfäden/m²
Verarbeitung: hochwertig gekettelt, Vorderkante umgelegt
Herkunft: maschinell gewebt, Türkei
Sondermaße: **Leider keine Sondermaße möglich**
Besonderheiten: 3D-Hoch/Tief-Effekt

BESTAND & FOTOS:



DETAILANSICHTEN:



Detail 1



Teppiche auch in RUND verfügbar

JUWEL AWARA



JUWEL AWARA - 894 h.grau
Dessin: JUW04

GRÖSSEN: **

- 65 x 130 cm
- 80 x 150 cm
- 120 x 170 cm
- 140 x 200 cm
- 160 x 230 cm
- 200 x 250 cm
- 200 x 290 cm
- 240 x 290 cm
- 240 x 340 cm



DESIGNER TEPPICHE



JUWEL AWARA - Ein eleganter Teppich, der durch seine exquisite maschinelle Webart und die hochwertige Kettelung besticht. Hergestellt in der Türkei, überzeugt er mit einer modernen 3D Hochtief-Optik, die jedem Raum eine stilvolle Note verleiht. Die harmonische Farbpalette aus Beige- und Grautönen lässt sich mühelos in verschiedene Einrichtungsstile integrieren und bringt frischen Wind in Ihr Zuhause.



STECKBRIEF:

- Artikelname: JUWEL AWARA
- Material: 75% Polypropylen, 25% Polyester
- Gesamthöhe: ca. 20 mm
- Gewicht: ca. 3.800 g/m²
- Flordichte/m²: ca. 366.000 Florfäden/m²
- Verarbeitung: hochwertig gekettelt, Vorderkante umgelegt
- Herkunft: maschinell gewebt, Türkei
- Sondermaße: **Leider keine Sondermaße möglich**
- Besonderheiten: 3D-Hoch/Tief-Effekt

BESTAND & FOTOS:



DETAILANSICHTEN:



Detail 1



Detail 2

MINANO RICHEY



MINANO RICHEY - 467 beige-mix
Dessin: MIN01

GRÖSSEN: **

- 63 x 130 cm
- 78 x 150 cm
- 116 x 180 cm
- 136 x 200 cm
- 155 x 230 cm
- 194 x 250 cm
- 194 x 290 cm
- 233 x 290 cm
- 233 x 340 cm



DESIGNER TEPPICHE



MINANO RICHEY - Ein eleganter Teppich, der jedem Raum Charakter verleiht. Mit seinem modernen Design und der hochwertigen Verarbeitung ist er ein echter Blickfang. Die maschinelle Webart aus der Türkei sorgt für Langlebigkeit, während das grafische Muster mit verspielten Elementen für eine besondere Atmosphäre sorgt. Ideal für Wohnzimmer oder Flur, bringt er stilvolle Akzente in Ihr Zuhause.



STECKBRIEF:

- Artikelname: MINANO RICHEY
- Material: 100% Polyester
- Gesamthöhe: ca. 9 mm
- Gewicht: ca. 1.900 g/m²
- Flordichte/m²: ca. 672.000 Florfäden/m²
- Verarbeitung: umlaufend gekettelt
- Herkunft: maschinell gewebt, Türkei
- Sondermaße: **Leider keine Sondermaße möglich**
- Besonderheiten: 3D-Hoch/Tief-Effekt

BESTAND & FOTOS:



DETAILANSICHTEN:



Detail 1



Detail 2

MINANO EARTH



MINANO EARTH - 467 beige-mix
Dessin: MIN03

GRÖSSEN: **

- 63 x 130 cm
- 78 x 150 cm
- 116 x 180 cm
- 136 x 200 cm
- 155 x 230 cm
- 194 x 250 cm
- 194 x 290 cm
- 233 x 290 cm
- 233 x 340 cm



DESIGNER TEPPICHE



MINANO EARTH - Ein stilvolles Ambiente wird mit diesem Designer Teppich geschaffen, der durch seine maschinelle Webart und die umlaufende Kettelung besticht. Hergestellt in der Türkei, überzeugt er mit einer robusten und langlebigen Qualität. Der Teppich aus 100% Polyester bietet ein angenehmes Laufgefühl und bleibt dank seiner Farbreinheit lange strahlend. Ideal für moderne Wohnräume, setzt er stilvolle Akzente in Ihrem Zuhause.



STECKBRIEF:

- Artikelname:** MINANO EARTH
- Material:** 100% Polyester
- Gesamthöhe:** ca. 9 mm
- Gewicht:** ca. 1.900 g/m²
- Flordichte/m²:** ca. 672.000 Florfäden/m²
- Verarbeitung:** umlaufend gekettelt
- Herkunft:** maschinell gewebt, Türkei
- Sondermaße:** **Leider keine Sondermaße möglich**
- Besonderheiten:** 3D-Hoch/Tief-Effekt

BESTAND & FOTOS:



DETAILANSICHTEN:



Detail 1



Detail 2

TOP EMILIA



TOP EMILIA - 640 grau
Dessin: TOP01

GRÖSSEN: **

- 67 x 130 cm
- 80 x 150 cm
- 120 x 170 cm
- 133 x 190 cm
- 160 x 230 cm
- 200 x 250 cm
- 200 x 290 cm
- 240 x 290 cm
- 240 x 340 cm



DESIGNER TEPPICHE



TOP EMILIA - Ein stilvoller Teppich, der durch seine exquisite Verarbeitung und ansprechende Optik besticht. Die elegante Kettelung und die kurzen Fransen an den Kopfenden verleihen ihm einen besonderen Charme. Hergestellt in der Türkei, überzeugt er mit einer modernen 3D Hochtief-Optik, die sowohl jugendlich frisch als auch elegant wirkt. Ideal für jedes stilvolle Zuhause.



STECKBRIEF:

- Artikelname: TOP EMILIA
- Material: 75% Polypropylen, 25% Polyester
- Gesamthöhe: ca. 7 mm
- Gewicht: ca. 2.350 g/m²
- Flordichte/m²: ca. 360.000 Florfäden/m²
- Verarbeitung: hochwertig gekettelt, vor Kopf mit kurzen Fransen
- Herkunft: maschinell gewebt, Türkei
- Sondermaße: **Leider keine Sondermaße möglich**
- Besonderheiten: 3D-Hoch/Tief-Effekt

BESTAND & FOTOS:



DETAILANSICHTEN:



Detail 1



Detail 2

TOP LARISSA



TOP LARISSA - 640 grau
Dessin: TOP02



TOP LARISSA - 923 creme-rosa
Dessin: TOP02

GRÖSSEN: **

- 67 x 130 cm
- 80 x 150 cm
- 120 x 170 cm
- 133 x 190 cm
- 160 x 230 cm
- 200 x 250 cm
- 200 x 290 cm
- 240 x 290 cm
- 240 x 340 cm



DESIGNER TEPPICHE



TOP LARISSA - Die Eleganz und der Stil dieses Designer Teppichs ziehen alle Blicke auf sich. Durch die maschinelle Webart und die hochwertige Kettelung wird er zum Highlight in jedem Raum. Die kurzen Fransen an den Kopfenden setzen besondere Akzente. Mit seiner modernen 3D Hochtief-Optik und der nostalgischen Atmosphäre ist dieser Teppich ein Must-Have für jedes Zuhause.



STECKBRIEF:

- Artikelname: TOP LARISSA
- Material: 75% Polypropylen, 25% Polyester
- Gesamthöhe: ca. 7 mm
- Gewicht: ca. 2.350 g/m²
- Flordichte/m²: ca. 360.000 Florfäden/m²
- Verarbeitung: hochwertig gekettelt, vor Kopf mit kurzen Fransen
- Herkunft: maschinell gewebt, Türkei
- Sondermaße: **Leider keine Sondermaße möglich**
- Besonderheiten: 3D-Hoch/Tief-Effekt

BESTAND & FOTOS:



DETAILANSICHTEN:



Detail 1



Detail 2

TOP ALINA



TOP ALINA - 616 beige-braun
Dessin: TOP04

GRÖSSEN: **

- 67 x 130 cm
- 80 x 150 cm
- 120 x 170 cm
- 133 x 190 cm
- 160 x 230 cm
- 200 x 250 cm
- 200 x 290 cm
- 240 x 290 cm
- 240 x 340 cm



DESIGNER TEPPICHE



TOP ALINA - Dieser Designer Teppich vereint Eleganz und Stil in perfekter Harmonie. Die hochwertige Kettlung und maschinelle Webart verleihen ihm eine besondere Note. Kurze Fransen setzen Akzente und bringen Modernität in jeden Raum. Mit seiner trendigen 3D Hochtief-Optik wird er zum Blickfang und lässt sich mühelos mit einem Saugroboter reinigen.



STECKBRIEF:

- Artikelname: TOP ALINA
- Material: 75% Polypropylen, 25% Polyester
- Gesamthöhe: ca. 7 mm
- Gewicht: ca. 2.350 g/m²
- Flordichte/m²: ca. 360.000 Florfäden/m²
- Verarbeitung: hochwertig gekettelt, vor Kopf mit kurzen Fransen
- Herkunft: maschinell gewebt, Türkei
- Sondermaße: **Leider keine Sondermaße möglich**
- Besonderheiten: 3D-Hoch/Tief-Effekt

BESTAND & FOTOS:



DETAILANSICHTEN:



Detail 1



Detail 2

TOP SABINA



TOP SABINA - 923 creme-rosa
Dessin: TOP07

GRÖSSEN: **

- 67 x 130 cm
- 80 x 150 cm
- 120 x 170 cm
- 133 x 190 cm
- 160 x 230 cm
- 200 x 250 cm
- 200 x 290 cm
- 240 x 290 cm
- 240 x 340 cm



DESIGNER TEPPICHE



TOP SABINA - Ein Designer Teppich, der durch seine exquisite maschinelle Webart und die hochwertige Kettlung besticht, bringt unvergleichliche Eleganz in jedes Zuhause. Die kurzen Fransen an den Kopfenden verleihen ihm eine besondere Note und unterstreichen seinen stilvollen Charakter. Hergestellt in der Türkei, überzeugt er mit einer trendigen 3D Hochtief-Optik, die jedem Raum eine moderne Ausstrahlung verleiht.



STECKBRIEF:

- Artikelname: TOP SABINA
- Material: 75% Polypropylen, 25% Polyester
- Gesamthöhe: ca. 7 mm
- Gewicht: ca. 2.350 g/m²
- Flordichte/m²: ca. 360.000 Florfäden/m²
- Verarbeitung: hochwertig gekettelt, vor Kopf mit kurzen Fransen
- Herkunft: maschinell gewebt, Türkei
- Sondermaße: **Leider keine Sondermaße möglich**
- Besonderheiten: 3D-Hoch/Tief-Effekt

BESTAND & FOTOS:



DETAILANSICHTEN:



Detail 1



Detail 2

LABELSTAR



LABELSTAR - 598 multicolor
Dessin: LAB01

GRÖSSEN: **

- 70 x 140 cm
- 90 x 160 cm
- 120 x 180 cm
- 140 x 200 cm
- 170 x 240 cm
- 200 x 300 cm



LEDERTEPPICHE



LABELSTAR - Ein Lederteppich in stilvoller Patchwork-Optik bringt Vintage-Charme in Ihr Zuhause. Die Kombination aus hochwertigem Echtleder und Kunstleder sorgt für eine ansprechende Oberfläche. Jedes Stück ist ein Unikat, das durch handgenähte Details und individuelle Patches besticht. Die sorgfältige Verarbeitung verleiht jedem Raum einen besonderen Charakter.



STECKBRIEF:

- Artikelname: LABELSTAR
- Material: 80% Echtleder, 20% Kunstleder
- Gesamthöhe: ca. 10 mm
- Gewicht: ca. 1.900 g/m²
- Verarbeitung: rückseitig vernäht
- Herkunft: Patchwork vernäht, Indien
- Sondermaße: **Leider keine Sondermaße möglich**

BESTAND & FOTOS:



DETAILANSICHTEN:



Detail 1



Detail 2



MODERNE TEPPICHE



Moderne Teppiche: Ein Statement für Ihr Zuhause.

Es gibt Dessins, die uns jeden Tag aufs Neue begeistern. Unsere aktuelle Auswahl feiert diese Vielfalt: Von mutigen, farbstarken Mustern und expressiven Kunstwerken bis hin zu zeitlosen Klassikern und sanften Uni-Nuancen. Finden Sie unter unseren Favoriten genau das Stück, das Ihre vier Wände in ein echtes Zuhause verwandelt.

Ein Teppich ist weit mehr als ein Accessoire – er ist der Ankerpunkt Ihres Raumes, an dem Ästhetik und Gemütlichkeit zusammenfließen. Wie Sie es von uns erwarten dürfen, setzen wir dabei auf eine Qualität, die weit über den Standard hinausgeht. Jedes Modell wird mit höchstem Anspruch gefertigt und durch spezielle Veredelungsprozesse perfektioniert. Lassen Sie sich von den Strukturen und Farben inspirieren – wir unterstützen Sie gerne dabei, Ihre Vision zu verwirklichen.

CASTLE BEPPO



GRÖSSEN: **

- 65 x 130 cm
- 80 x 150 cm
- 120 x 170 cm
- 140 x 200 cm
- 160 x 230 cm
- 200 x 250 cm
- 200 x 290 cm
- 240 x 290 cm
- 240 x 340 cm

- 80 x 200 cm
- 80 x 250 cm
- 80 x 300 cm



CASTLE BEPPO - 567 terra-mix
Dessin: CAB01

STECKBRIEF:

- Artikelname:** CASTLE BEPPO
- Material:** 100% Polypropylen
- Gesamthöhe:** ca. 20 mm
- Gewicht:** ca. 3.300 g/m²
- Verarbeitung:** hochwertig gekettelt, Vorderkante umgelegt
- Herkunft:** maschinell gewebt, Türkei
- Sondermaße:** **Leider keine Sondermaße möglich**

BESTAND & FOTOS:



MODERNE TEPPICHE



CASTLE BEPPO - Ein eleganter Frisé-Teppich, maschinell gewebt und hochwertig gekettelt, verwandelt Ihr Zuhause in eine stilvolle Oase. Die moderne Mosaikstruktur in sanften Farbtönen bringt Eleganz und Gemütlichkeit in jeden Raum. Geometrisch angeordnete Rechtecke schaffen eine harmonische Vielfalt, die das Gesamtbild auflockert. Ideal für Wohn- und Schlafzimmer, setzt dieser Teppich einen modernen Akzent!



DETAILANSICHTEN:



Detail 1



Detail 2

CASTLE BEPPO



CASTLE BEPPO - 590 beige-braun-rot
Dessin: CAB01



CASTLE BEPPO - 616 beige-braun
Dessin: CAB01



CASTLE BEPPO - 669 grau-mix
Dessin: CAB01

GRÖSSEN: **

65 x 130 cm
80 x 150 cm
120 x 170 cm
140 x 200 cm
160 x 230 cm
200 x 250 cm
200 x 290 cm
240 x 290 cm
240 x 340 cm

80 x 200 cm
80 x 250 cm
80 x 300 cm

MODERNE TEPPICHE



CASTLE BEPPO - Ein eleganter Frisé-Teppich, maschinell gewebt und hochwertig gekettelt, verwandelt Ihr Zuhause in eine stilvolle Oase. Die moderne Mosaikstruktur in sanften Farbtönen bringt Eleganz und Gemütlichkeit in jeden Raum. Geometrisch angeordnete Rechtecke schaffen eine harmonische Vielfalt, die das Gesamtbild auflockert. Ideal für Wohn- und Schlafzimmer, setzt dieser Teppich einen modernen Akzent!



STECKBRIEF:

Artikelname: CASTLE BEPPO
Material: 100% Polypropylen
Gesamthöhe: ca. 20 mm
Gewicht: ca. 3.300 g/m²
Verarbeitung: hochwertig gekettelt, Vorderkante umgelegt
Herkunft: maschinell gewebt, Türkei
Sondermaße: **Leider keine Sondermaße möglich**

BESTAND & FOTOS:



CASTLE FLORA



CASTLE FLORA - 616 beige-braun
Dessin: CAF01

GRÖSSEN: **

- 65 x 130 cm
- 80 x 150 cm
- 120 x 170 cm
- 140 x 200 cm
- 160 x 230 cm
- 200 x 250 cm
- 200 x 290 cm
- 240 x 290 cm
- 240 x 340 cm

- 120 cm rund
- 160 cm rund
- 200 cm rund
- 240 cm rund

- 80 x 200 cm
- 80 x 250 cm
- 80 x 300 cm



MODERNE TEPPICHE



CASTLE FLORA - Ein Frisé-Teppich, der durch seine exquisite Webart und die hochwertige Kettlung besticht, bringt stilvolle Eleganz in jedes Zuhause. Hergestellt in der Türkei, überzeugt er mit seiner Robustheit und Langlebigkeit. Aus 100% Polypropylen gefertigt, ist er antistatisch und ideal für den täglichen Gebrauch. Farbige Akzente am Saum setzen zusätzliche Highlights und machen ihn zum Blickfang in jedem Raum.



STECKBRIEF:

- Artikelname: CASTLE FLORA
- Material: 100% Polypropylen
- Gesamthöhe: ca. 20 mm
- Gewicht: ca. 3.300 g/m²
- Verarbeitung: hochwertig gekettelt, Vorderkante umgelegt
- Herkunft: maschinell gewebt, Türkei
- Sondermaße: **Leider keine Sondermaße möglich**

BESTAND & FOTOS:



DETAILANSICHTEN:



Detail 1



Teppiche auch in RUND verfügbar

CASTLE FLORA



CASTLE FLORA - 640 grau
Dessin: CAF01



CASTLE FLORA - 676 beige-dk.braun
Dessin: CAF01

GRÖSSEN: **

- 65 x 130 cm
- 80 x 150 cm
- 120 x 170 cm
- 140 x 200 cm
- 160 x 230 cm
- 200 x 250 cm
- 200 x 290 cm
- 240 x 290 cm
- 240 x 340 cm



- 120 cm rund
- 160 cm rund
- 200 cm rund
- 240 cm rund



- 80 x 200 cm
- 80 x 250 cm
- 80 x 300 cm



MODERNE TEPPICHE



CASTLE FLORA - Ein Frisé-Teppich, der durch seine exquisite Webart und die hochwertige Kettlung besticht, bringt stilvolle Eleganz in jedes Zuhause. Hergestellt in der Türkei, überzeugt er mit seiner Robustheit und Langlebigkeit. Aus 100% Polypropylen gefertigt, ist er antistatisch und ideal für den täglichen Gebrauch. Farbige Akzente am Saum setzen zusätzliche Highlights und machen ihn zum Blickfang in jedem Raum.



STECKBRIEF:

Artikelname:	CASTLE FLORA
Material:	100% Polypropylen
Gesamthöhe	ca. 20 mm
Gewicht:	ca. 3.300 g/m ²
Verarbeitung:	hochwertig gekettelt, Vorderkante umgelegt
Herkunft:	maschinell gewebt, Türkei
Sondermaße:	Leider keine Sondermaße möglich

BESTAND & FOTOS:



DETAILANSICHTEN:



Detail 1



Teppiche auch in RUND verfügbar

CASTLE MODENA



GRÖSSEN: **

- 65 x 130 cm
- 80 x 150 cm
- 120 x 170 cm
- 140 x 200 cm
- 160 x 230 cm
- 200 x 250 cm
- 200 x 290 cm
- 240 x 290 cm
- 240 x 340 cm

- 80 x 200 cm
- 80 x 250 cm
- 80 x 300 cm



CASTLE MODENA - 567 terra-mix
Dessin: CAM01

STECKBRIEF:

- Artikelname:** CASTLE MODENA
- Material:** 100% Polypropylen
- Gesamthöhe:** ca. 20 mm
- Gewicht:** ca. 3.300 g/m²
- Verarbeitung:** hochwertig gekettelt, Vorderkante umgelegt
- Herkunft:** maschinell gewebt, Türkei
- Sondermaße:** **Leider keine Sondermaße möglich**

BESTAND & FOTOS:



MODERNE TEPPICHE



CASTLE MODENA - Ein Frisé-Teppich, der durch seine exquisite Webart und die hochwertige Kettlung besticht, bringt stilvolle Eleganz in jedes Zuhause. Hergestellt in der Türkei, überzeugt er durch Robustheit und Langlebigkeit. Das grafische Muster und die farbigen Akzente verleihen ihm eine besondere Note.



DETAILANSICHTEN:



Detail 1




Detail 2


NEW VILLA LINES





NEW VILLA LINES - 697 creme-multicolor
Dessin: NVI01

GRÖSSEN: **

- 65 x 130 cm 
- 80 x 150 cm
- 120 x 170 cm
- 140 x 200 cm
- 160 x 230 cm
- 200 x 250 cm
- 200 x 290 cm
- 240 x 290 cm
- 240 x 340 cm

- 200 x 200 cm 

- 120 cm rund 
- 160 cm rund
- 200 cm rund
- 240 cm rund

- 80 x 200 cm 
- 80 x 250 cm
- 80 x 300 cm

STECKBRIEF:

- Artikelname:** NEW VILLA LINES
- Material:** 100% Polypropylen
- Gesamthöhe:** ca. 20 mm
- Gewicht:** ca. 3.350 g/m²
- Flordichte/m²:** ca. 252.000 Florfäden/m²
- Verarbeitung:** hochwertig gekettelt, Vorderkante umgelegt
- Herkunft:** maschinell gewebt, Türkei
- Sondermaße:** **Leider keine Sondermaße möglich**

BESTAND & FOTOS:



MODERNE TEPPICHE



NEW VILLA LINES - Ein eleganter Frisé-Teppich, der durch seine maschinelle Webart und die hochwertige Kettelung besticht, bringt frischen Wind in Ihr Zuhause. Die bunten und pastelligen Farbtöne schaffen eine harmonische Atmosphäre, während das moderne Muster mit gezielten farblichen Akzenten im Flor lebendig wird. Dieser Teppich ist unempfindlich und ein echter Eyecatcher, der jeden Wohnraum aufwertet.



DETAILANSICHTEN:



Detail 1




Teppiche auch in RUND verfügbar


NEW VILLA SQUARES





NEW VILLA SQUARES - 912 grau-creme
Dessin: NVI02

GRÖSSEN: **

- 65 x 130 cm 
- 80 x 150 cm
- 120 x 170 cm
- 140 x 200 cm
- 160 x 230 cm
- 200 x 250 cm
- 200 x 290 cm
- 240 x 290 cm
- 240 x 340 cm

- 200 x 200 cm 

- 120 cm rund 
- 160 cm rund
- 200 cm rund
- 240 cm rund

- 80 x 200 cm 
- 80 x 250 cm
- 80 x 300 cm

STECKBRIEF:

- Artikelname:** NEW VILLA SQUARES
- Material:** 100% Polypropylen
- Gesamthöhe:** ca. 20 mm
- Gewicht:** ca. 3.350 g/m²
- Flordichte/m²:** ca. 252.000 Florfäden/m²
- Verarbeitung:** hochwertig gekettelt, Vorderkante umgelegt
- Herkunft:** maschinell gewebt, Türkei
- Sondermaße:** **Leider keine Sondermaße möglich**

BESTAND & FOTOS:



MODERNE TEPPICHE



NEW VILLA SQUARES - Ein Frisé-Teppich, der durch seine exquisite Webart und die sorgfältige Kettelung besticht, bringt stilvolle Eleganz in Ihr Zuhause. Hergestellt aus hochwertigem Polypropylen, vereint er die Vorteile einer Kunstfaser: antistatisch und pflegeleicht. Das geometrische Muster mit lebendigen Farbakzenten verleiht jedem Raum eine moderne Note. Ideal für Wohnzimmer oder Flure, sorgt dieser Teppich für einen stilvollen Akzent.



DETAILANSICHTEN:



Detail 1




Teppiche auch in RUND verfügbar


NEW VILLA GEO





NEW VILLA GEO - 912 grau-creme
Dessin: NVI03

GRÖSSEN: **

- 65 x 130 cm 
- 80 x 150 cm
- 120 x 170 cm
- 140 x 200 cm
- 160 x 230 cm
- 200 x 250 cm
- 200 x 290 cm
- 240 x 290 cm
- 240 x 340 cm

- 200 x 200 cm 

- 120 cm rund 
- 160 cm rund
- 200 cm rund
- 240 cm rund

- 80 x 200 cm 
- 80 x 250 cm
- 80 x 300 cm

STECKBRIEF:

- Artikelname:** NEW VILLA GEO
- Material:** 100% Polypropylen
- Gesamthöhe:** ca. 20 mm
- Gewicht:** ca. 3.350 g/m²
- Flordichte/m²:** ca. 252.000 Florfäden/m²
- Verarbeitung:** hochwertig gekettelt, Vorderkante umgelegt
- Herkunft:** maschinell gewebt, Türkei
- Sondermaße:** **Leider keine Sondermaße möglich**

BESTAND & FOTOS:



MODERNE TEPPICHE



NEW VILLA GEO - Ein stilvoller Frisé-Teppich vereint geschmackvolle Eleganz mit behaglicher Gemütlichkeit. Maschinell gewebt und hochwertig gekettelt, bietet er eine angenehme Haptik und beeindruckende Stabilität. Hergestellt aus 100% Polypropylen, ist er antistatisch und pflegeleicht. Das geometrische Muster mit harmonischen grauen, beige und cremefarbenen Tönen verleiht jedem Raum besonderen Charme.



DETAILANSICHTEN:



Detail 1




Teppiche auch in RUND verfügbar


NEW VILLA CITY





NEW VILLA CITY - 598 multicolor
Dessin: NVI04

GRÖSSEN: **

- 65 x 130 cm 
- 80 x 150 cm
- 120 x 170 cm
- 140 x 200 cm
- 160 x 230 cm
- 200 x 250 cm
- 200 x 290 cm
- 240 x 290 cm
- 240 x 340 cm

- 200 x 200 cm 

- 120 cm rund 
- 160 cm rund
- 200 cm rund
- 240 cm rund

- 80 x 200 cm 
- 80 x 250 cm
- 80 x 300 cm

STECKBRIEF:

- Artikelname:** NEW VILLA CITY
- Material:** 100% Polypropylen
- Gesamthöhe:** ca. 20 mm
- Gewicht:** ca. 3.350 g/m²
- Flordichte/m²:** ca. 252.000 Florfäden/m²
- Verarbeitung:** hochwertig gekettelt, Vorderkante umgelegt
- Herkunft:** maschinell gewebt, Türkei
- Sondermaße:** **Leider keine Sondermaße möglich**

BESTAND & FOTOS:



MODERNE TEPPICHE



NEW VILLA CITY - Dieser stilvolle Frisé-Teppich vereint bunte und pastellige Farbtöne in einem modernen Muster, das jeden Raum aufwertet. Die hochwertigen Materialien sorgen für eine ansprechende Optik und hohe Funktionalität. Er ist unempfindlich und bietet antistatische Eigenschaften, die Staub und Schmutz fernhalten. Die umgelegte Vorderkante garantiert Langlebigkeit und macht ihn ideal für jeden Wohnraum!



DETAILANSICHTEN:



Detail 1



Teppiche auch in RUND verfügbar



UNI/HOCHFLOR/SHAGGY




Puristische Eleganz für jeden Raum.

Verleihen Sie Ihrem Zuhause eine unverwechselbare, elegante Note. Unsere Kollektionen aus Uni- und Melange-Teppichen sind darauf ausgelegt, Ihren persönlichen Wohnstil sanft zu unterstreichen, ohne ihn zu dominieren. Sie fügen sich harmonisch in bestehende Konzepte ein und schaffen eine Atmosphäre von Ruhe, Wärme und spürbarem Komfort.

Durch das Zusammenspiel aus feinen Strukturen, hochwertigen Oberflächen und einer exklusiven Farbauswahl genießen Sie die volle Freiheit bei der Gestaltung Ihrer Räume. Ob als repräsentatives Element im Entrée, als gemütlicher Anker im Wohnzimmer oder als stilvolle Basis im Essbereich – setzen Sie auf ein Design, das Trends überdauert.

NEW VILLA MELANGE | ALLE FARBEN



Farbe: 407 dk.grau
Dessin: NVI08



Farbe: 409 grün
Dessin: NVI08



Farbe: 414 blau
Dessin: NVI08



Farbe: 448 grau
Dessin: NVI08



Farbe: 450 gold
Dessin: NVI08



Farbe: 609 h.braun
Dessin: NVI08



Farbe: 660 beige
Dessin: NVI08



Farbe: 674 rosenholz
Dessin: NVI08



Farbe: 870 altweiß
Dessin: NVI08

UNI/HOCHFLOR/SHAGGY

GRÖSSEN: *

- 65 x 130 cm
- 80 x 150 cm
- 120 x 170 cm
- 140 x 200 cm
- 160 x 230 cm
- 200 x 250 cm
- 200 x 290 cm
- 240 x 290 cm
- 240 x 340 cm
- 300 x 400 cm



- 200 x 200 cm



- 120 cm rund
- 160 cm rund
- 200 cm rund
- 240 cm rund




- 80 x 200 cm
- 80 x 250 cm
- 80 x 300 cm



BESTAND & FOTOS:



NEW VILLA MELANGE



NEW VILLA MELANGE - 407 dk.grau
Dessin: NVI08



NEW VILLA MELANGE - 409 grün
Dessin: NVI08



NEW VILLA MELANGE - 414 blau
Dessin: NVI08

GRÖSSEN: **

- 65 x 130 cm
- 80 x 150 cm
- 120 x 170 cm
- 140 x 200 cm
- 160 x 230 cm
- 200 x 250 cm
- 200 x 290 cm
- 240 x 290 cm
- 240 x 340 cm
- 300 x 400 cm



- 200 x 200 cm
- 120 cm rund
- 160 cm rund
- 200 cm rund
- 240 cm rund



- 80 x 200 cm
- 80 x 250 cm
- 80 x 300 cm



Teppiche auch in RUND verfügbar

UNI/HOCHFLOR/SHAGGY



NEW VILLA MELANGE - Ein stilvoller Uni-Teppich, der geschmackvolle Eleganz mit behaglicher Gemütlichkeit vereint. Hergestellt aus hochwertigem Polypropylen, bietet er antistatische Eigenschaften und ist ideal für den Alltag und fügt sich harmonisch in jede Wohnumgebung ein. Ob im Wohnzimmer, Schlafzimmer oder Flur – dieser Teppich schafft ein modernes Ambiente.




STECKBRIEF:

Artikelname:	NEW VILLA MELANGE
Material:	100% Polypropylen
Gesamthöhe:	ca. 20 mm
Gewicht:	ca. 3.350 g/m ²
Flordichte/m²:	ca. 252.000 Florfäden/m ²
Verarbeitung:	hochwertig gekettelt, Vorderkante umgelegt
Herkunft:	maschinell gewebt, Türkei
Sondermaße:	Leider keine Sondermaße möglich

BESTAND & FOTOS:



NEW VILLA MELANGE



NEW VILLA MELANGE - 448 grau
Dessin: NVI08



NEW VILLA MELANGE - 450 gold
Dessin: NVI08



NEW VILLA MELANGE - 609 h.braun
Dessin: NVI08

GRÖSSEN: **

65 x 130 cm
80 x 150 cm
120 x 170 cm
140 x 200 cm
160 x 230 cm
200 x 250 cm
200 x 290 cm
240 x 290 cm
240 x 340 cm
300 x 400 cm



200 x 200 cm
120 cm rund
160 cm rund
200 cm rund
240 cm rund



80 x 200 cm
80 x 250 cm
80 x 300 cm



Teppiche auch in RUND verfügbar

UNI/HOCHFLOR/SHAGGY



NEW VILLA MELANGE - Ein stilvoller Uni-Teppich, der geschmackvolle Eleganz mit behaglicher Gemütlichkeit vereint. Hergestellt aus hochwertigem Polypropylen, bietet er antistatische Eigenschaften und ist ideal für den Alltag und fügt sich harmonisch in jede Wohnumgebung ein. Ob im Wohnzimmer, Schlafzimmer oder Flur – dieser Teppich schafft ein modernes Ambiente.



STECKBRIEF:

Artikelname: NEW VILLA MELANGE
Material: 100% Polypropylen
Gesamthöhe: ca. 20 mm
Gewicht: ca. 3.350 g/m²
Flordichte/m²: ca. 252.000 Florfäden/m²
Verarbeitung: hochwertig gekettelt, Vorderkante umgelegt
Herkunft: maschinell gewebt, Türkei
Sondermaße: **Leider keine Sondermaße möglich**

BESTAND & FOTOS:




NEW VILLA MELANGE



NEW VILLA MELANGE - 660 beige
Dessin: NVI08



NEW VILLA MELANGE - 674 rosenholz
Dessin: NVI08



NEW VILLA MELANGE - 870 altweiß
Dessin: NVI08

GRÖSSEN: **

65 x 130 cm
80 x 150 cm
120 x 170 cm
140 x 200 cm
160 x 230 cm
200 x 250 cm
200 x 290 cm
240 x 290 cm
240 x 340 cm
300 x 400 cm



200 x 200 cm
120 cm rund
160 cm rund
200 cm rund
240 cm rund



80 x 200 cm
80 x 250 cm
80 x 300 cm



Teppiche auch in RUND verfügbar

UNI/HOCHFLOR/SHAGGY



NEW VILLA MELANGE - Ein stilvoller Uni-Teppich, der geschmackvolle Eleganz mit behaglicher Gemütlichkeit vereint. Hergestellt aus hochwertigem Polypropylen, bietet er antistatische Eigenschaften und ist ideal für den Alltag und fügt sich harmonisch in jede Wohnumgebung ein. Ob im Wohnzimmer, Schlafzimmer oder Flur – dieser Teppich schafft ein modernes Ambiente.



STECKBRIEF:

Artikelname: NEW VILLA MELANGE
Material: 100% Polypropylen
Gesamthöhe: ca. 20 mm
Gewicht: ca. 3.350 g/m²
Flordichte/m²: ca. 252.000 Florfäden/m²
Verarbeitung: hochwertig gekettelt, Vorderkante umgelegt
Herkunft: maschinell gewebt, Türkei
Sondermaße: **Leider keine Sondermaße möglich**

BESTAND & FOTOS:




KOMFORT | ALLE FARBEN




Farbe: 446 silber
Dessin: CRN10



Farbe: 616 beige-braun
Dessin: CRN10



Farbe: 641 dk.grau
Dessin: CRN10



Farbe: 650 grün
Dessin: CRN10



Farbe: C88 off-white
Dessin: CRN10

NEU

STECKBRIEF:

Artikelname: KOMFORT
Material: 100% Polypropylen
Gesamthöhe: ca. 20 mm
Gewicht: ca. 3.200 g/m²
Flordichte/m²: ca. 288.000 Florfäden/m²
Einfassung: hochwertig gekettelt, Vorderkante umgelegt
Verarbeitung: maschinell gewebt
Herkunft: Türkei
Sondermaße: Leider keine Sondermaße möglich

UNI/HOCHFLOR/SHAGGY

GRÖSSEN: *

65 x 130 cm
 80 x 150 cm
 120 x 170 cm
 140 x 200 cm
 160 x 230 cm
 200 x 250 cm
 200 x 290 cm
 240 x 290 cm
 240 x 340 cm

160 cm rund

80 x 250 cm

BESTAND & FOTOS:




Detail 1



Teppiche auch in RUND verfügbar

KOMFORT



KOMFORT - 446 silber
Dessin: CRN10



KOMFORT - 616 beige-braun
Dessin: CRN10

GRÖSSEN: **

- 65 x 130 cm
- 80 x 150 cm
- 120 x 170 cm
- 140 x 200 cm
- 160 x 230 cm
- 200 x 250 cm
- 200 x 290 cm
- 240 x 290 cm
- 240 x 340 cm

- 160 cm rund
- 80 x 250 cm



NEU

UNI/HOCHFLOR/SHAGGY



KOMFORT - Dieser Uni-Teppich vereint Eleganz und Stil mit einem supersoftem Flor, der für ein angenehmes Laufgefühl sorgt. Die hochwertige Kettelung und maschinelle Webart verleihen ihm eine besondere Note. Hergestellt aus 100% Polypropylen, ist er antistatisch und ideal für stark frequentierte Bereiche. Das zeitlose Muster in warmen Farbtönen schafft ein einladendes Ambiente.



STECKBRIEF:

- Artikelname: KOMFORT
- Material: 100% Polypropylen
- Gesamthöhe: ca. 20 mm
- Gewicht: ca. 3.200 g/m²
- Flordichte/m²: ca. 288.000 Florfäden/m²
- Verarbeitung: hochwertig gekettelt, Vorderkante umgelegt
- Herkunft: maschinell gewebt, Türkei
- Sondermaße: **Leider keine Sondermaße möglich**

BESTAND & FOTOS:



DETAILANSICHTEN:



Detail 1



Teppiche auch in RUND verfügbar


KOMFORT



KOMFORT - 641 dk.grau
Dessin: CRN10



KOMFORT - 650 grün
Dessin: CRN10



KOMFORT - C88 off-white
Dessin: CRN10

GRÖSSEN: **

- 65 x 130 cm
- 80 x 150 cm
- 120 x 170 cm
- 140 x 200 cm
- 160 x 230 cm
- 200 x 250 cm
- 200 x 290 cm
- 240 x 290 cm
- 240 x 340 cm

- 160 cm rund

- 80 x 250 cm



Teppiche auch in RUND verfügbar

NEU

UNI/HOCHFLOR/SHAGGY



KOMFORT - Dieser Uni-Teppich vereint Eleganz und Stil mit einem supersofthen Flor, der für ein angenehmes Laufgefühl sorgt. Die hochwertige Kettelung und maschinelle Webart verleihen ihm eine besondere Note. Hergestellt aus 100% Polypropylen, ist er antistatisch und ideal für stark frequentierte Bereiche. Das zeitlose Muster in warmen Farbtönen schafft ein einladendes Ambiente.



STECKBRIEF:

Artikelname:	KOMFORT
Material:	100% Polypropylen
Gesamthöhe:	ca. 20 mm
Gewicht:	ca. 3.200 g/m ²
Flordichte/m ² :	ca. 288.000 Florfäden/m ²
Verarbeitung:	hochwertig gekettelt, Vorderkante umgelegt
Herkunft:	maschinell gewebt, Türkei
Sondermaße:	Leider keine Sondermaße möglich

BESTAND & FOTOS:



MONTIS | ALLE FARBEN



Farbe: 430 dk.rot
Dessin: CFSL1




Farbe: 519 anthrazit
Dessin: CFSL1



Farbe: 609 h.braun
Dessin: CFSL1



Farbe: 640 grau
Dessin: CFSL1



Farbe: 641 dk.grau
Dessin: CFSL1




Farbe: 660 beige
Dessin: CFSL1

NEU



Farbe: 693 quarz
Dessin: CFSL1



Farbe: T19 salbei
Dessin: CFSL1



UNI/HOCHFLOR/SHAGGY

GRÖSSEN: *

65 x 130 cm

80 x 150 cm

120 x 170 cm

133 x 200 cm

160 x 230 cm

200 x 250 cm

200 x 290 cm

240 x 290 cm

240 x 340 cm

200 x 200 cm

120 cm rund

160 cm rund

200 cm rund


80 x 250 cm



BESTAND & FOTOS:



MONTIS





MONTIS - 640 grau
Dessin: CFSL1





MONTIS - 641 dk.grau
Dessin: CFSL1

GRÖSSEN: **

- 65 x 130 cm 
- 80 x 150 cm
- 120 x 170 cm
- 133 x 200 cm
- 160 x 230 cm
- 200 x 250 cm
- 200 x 290 cm
- 240 x 290 cm
- 240 x 340 cm

- 200 x 200 cm 

- 120 cm rund 
- 160 cm rund
- 200 cm rund

- 80 x 250 cm 

STECKBRIEF:

- Artikelname: MONTIS
- Material: 100% Polypropylen
- Gesamthöhe: ca. 45 mm
- Gewicht: ca. 3.800 g/m²
- Flordichte/m²: ca. 172.800 Florfäden/m²
- Verarbeitung: hochwertig gekettelt, Vorderkante umgelegt
- Herkunft: maschinell gewebt, Türkei
- Sondermaße: **Leider keine Sondermaße möglich**

BESTAND & FOTOS:



NEU

UNI/HOCHFLOR/SHAGGY



MONTIS - Ein eleganter Hochflor-Teppich, der deinem Zuhause einen Hauch von Luxus verleiht. Seine dichte, weiche Oberfläche sorgt für ein angenehmes Laufgefühl und lädt zum Verweilen ein. Hergestellt in der Türkei, besticht er durch seine hochwertige Verarbeitung und Langlebigkeit. Ideal für jeden Raum, bleibt er auch bei intensiver Nutzung farbecht und strapazierfähig. Verwöhne deine Sinne mit diesem besonderen Bodenbelag!



DETAILANSICHTEN:



Detail 1




Teppiche auch in RUND verfügbar

MONTIS



MONTIS - 660 beige
Dessin: CFSL1



MONTIS - 693 quarz
Dessin: CFSL1



MONTIS - T19 salbei
Dessin: CFSL1

GRÖSSEN: **

65 x 130 cm
80 x 150 cm
120 x 170 cm
133 x 200 cm
160 x 230 cm
200 x 250 cm
200 x 290 cm
240 x 290 cm
240 x 340 cm

200 x 200 cm

120 cm rund
160 cm rund
200 cm rund

80 x 250 cm



Teppiche auch in RUND verfügbar

NEU

UNI/HOCHFLOR/SHAGGY



MONTIS - Ein eleganter Hochflor-Teppich, der deinem Zuhause einen Hauch von Luxus verleiht. Seine dichte, weiche Oberfläche sorgt für ein angenehmes Laufgefühl und lädt zum Verweilen ein. Hergestellt in der Türkei, besticht er durch seine hochwertige Verarbeitung und Langlebigkeit. Ideal für jeden Raum, bleibt er auch bei intensiver Nutzung farbecht und strapazierfähig. Verwöhne deine Sinne mit diesem besonderen Bodenbelag!



STECKBRIEF:

Artikelname: MONTIS
Material: 100% Polypropylen
Gesamthöhe: ca. 45 mm
Gewicht: ca. 3.800 g/m²
Flordichte/m²: ca. 172.800 Florfäden/m²
Verarbeitung: hochwertig gekettelt, Vorderkante umgelegt
Herkunft: maschinell gewebt, Türkei
Sondermaße: **Leider keine Sondermaße möglich**


BESTAND & FOTOS:



MONTIS



MONTIS - 430 dk.rot
Dessin: CFSL1



MONTIS - 519 anthrazit
Dessin: CFSL1



MONTIS - 609 h.braun
Dessin: CFSL1

GRÖSSEN: **

65 x 130 cm
80 x 150 cm
120 x 170 cm
133 x 200 cm
160 x 230 cm
200 x 250 cm
200 x 290 cm
240 x 290 cm
240 x 340 cm

200 x 200 cm

120 cm rund
160 cm rund
200 cm rund

80 x 250 cm



Teppiche auch in RUND verfügbar

NEU

UNI/HOCHFLOR/SHAGGY



MONTIS - Ein eleganter Hochflor-Teppich, der deinem Zuhause einen Hauch von Luxus verleiht. Seine dichte, weiche Oberfläche sorgt für ein angenehmes Laufgefühl und lädt zum Verweilen ein. Hergestellt in der Türkei, besticht er durch seine hochwertige Verarbeitung und Langlebigkeit. Ideal für jeden Raum, bleibt er auch bei intensiver Nutzung farbecht und strapazierfähig. Verwöhne deine Sinne mit diesem besonderen Bodenbelag!




STECKBRIEF:

Artikelname: MONTIS
Material: 100% Polypropylen
Gesamthöhe: ca. 45 mm
Gewicht: ca. 3.800 g/m²
Flordichte/m²: ca. 172.800 Florfäden/m²
Verarbeitung: hochwertig gekettelt, Vorderkante umgelegt
Herkunft: maschinell gewebt, Türkei
Sondermaße: **Leider keine Sondermaße möglich**

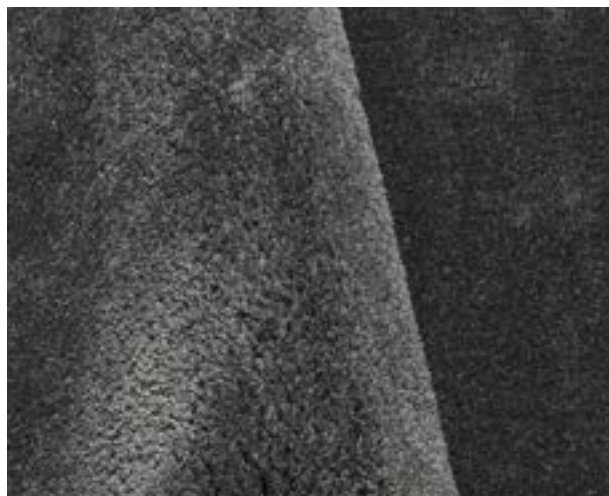
BESTAND & FOTOS:



SOFT DREAM | ALLE FARBEN



Farbe: 640 grau
Dessin: SO001




Farbe: 641 dk.grau
Dessin: SO001



Farbe: 660 beige
Dessin: SO001



Farbe: 686 creme
Dessin: SO001



Farbe: 779 oliv
Dessin: SO001

UNI/HOCHFLOR/SHAGGY

STECKBRIEF:

Artikelname: SOFT DREAM
Material: 100% Polyester
Gesamthöhe: ca. 30 mm
Gewicht: ca. 3.500 g/m²
Einfassung: hochwertig gekettelt, Vorderkante umgelegt
Verarbeitung: maschinell gewebt
Herkunft: Türkei
Sondermaße: Leider keine Sondermaße möglich

GRÖSSEN: *

- 65 x 130 cm
- 80 x 150 cm
- 120 x 170 cm
- 140 x 200 cm
- 160 x 230 cm
- 200 x 250 cm
- 200 x 290 cm
- 240 x 290 cm
- 240 x 340 cm
- 200 x 200 cm
- 120 cm rund
- 160 cm rund
- 200 cm rund
- 80 x 200 cm
- 80 x 250 cm
- 80 x 300 cm



BESTAND & FOTOS:




Detail 1




Teppiche auch in RUND verfügbar

SOFT DREAM






SOFT DREAM - 640 grau
Dessin: SO001




SOFT DREAM - 641 dk.grau
Dessin: SO001

GRÖSSEN: **

- 65 x 130 cm 
- 80 x 150 cm
- 120 x 170 cm
- 140 x 200 cm
- 160 x 230 cm
- 200 x 250 cm
- 200 x 290 cm
- 240 x 290 cm
- 240 x 340 cm

- 200 x 200 cm 
- 120 cm rund 
- 160 cm rund
- 200 cm rund

- 80 x 200 cm 
- 80 x 250 cm
- 80 x 300 cm

UNI/HOCHFLOR/SHAGGY



SOFT DREAM - Ein eleganter Hochflor-Teppich, der durch seine besondere Webart und die sorgfältige Verarbeitung besticht, bringt Komfort in Ihr Zuhause. Hergestellt aus hochwertigem Polyester, bietet er eine luxuriöse Haptik und ein stilvolles Design. Der flauschige Flor sorgt für eine einladende Atmosphäre, die zum Entspannen einlädt. In verschiedenen Farben erhältlich, fügt er sich harmonisch in jede Einrichtung ein.



STECKBRIEF:

- Artikelname:** SOFT DREAM
- Material:** 100% Polyester
- Gesamthöhe:** ca. 30 mm
- Gewicht:** ca. 3.500 g/m²
- Verarbeitung:** hochwertig gekettelt, Vorderkante umgelegt
- Herkunft:** maschinell gewebt, Türkei
- Sondermaße:** **Leider keine Sondermaße möglich**

BESTAND & FOTOS:



DETAILANSICHTEN:



Detail 1




Teppiche auch in RUND verfügbar

SOFT DREAM



SOFT DREAM - 660 beige
Dessin: SO001



SOFT DREAM - 686 creme
Dessin: SO001



SOFT DREAM - 779 oliv
Dessin: SO001

GRÖSSEN: **

- 65 x 130 cm
- 80 x 150 cm
- 120 x 170 cm
- 140 x 200 cm
- 160 x 230 cm
- 200 x 250 cm
- 200 x 290 cm
- 240 x 290 cm
- 240 x 340 cm



- 200 x 200 cm
- 120 cm rund
- 160 cm rund
- 200 cm rund



- 80 x 200 cm
- 80 x 250 cm
- 80 x 300 cm



Teppiche auch in RUND verfügbar

UNI/HOCHFLOR/SHAGGY



SOFT DREAM - Ein eleganter Hochflor-Teppich, der durch seine besondere Webart und die sorgfältige Verarbeitung besticht, bringt Komfort in Ihr Zuhause. Hergestellt aus hochwertigem Polyester, bietet er eine luxuriöse Haptik und ein stilvolles Design. Der flauschige Flor sorgt für eine einladende Atmosphäre, die zum Entspannen einlädt. In verschiedenen Farben erhältlich, fügt er sich harmonisch in jede Einrichtung ein.



STECKBRIEF:

Artikelname:	SOFT DREAM
Material:	100% Polyester
Gesamthöhe	ca. 30 mm
Gewicht:	ca. 3.500 g/m ²
Verarbeitung:	hochwertig gekettelt, Vorderkante umgelegt
Herkunft:	maschinell gewebt, Türkei
Sondermaße:	Leider keine Sondermaße möglich

BESTAND & FOTOS:



ROCKY SOFT | ALLE FARBEN



Farbe: 458 cappuccino
Dessin: RSO01



Farbe: 630 rot
Dessin: RSO01



Farbe: 640 grau
Dessin: RSO01



Farbe: 641 dk.grau
Dessin: RSO01



Farbe: 642 schwarz
Dessin: RSO01



Farbe: 660 beige
Dessin: RSO01

UNI/HOCHFLOR/SHAGGY



Farbe: 674 rosenholz
Dessin: RSO01



Farbe: 830 creme-weiß
Dessin: RSO01



GRÖSSEN: *

67 x 130 cm

80 x 150 cm

120 x 170 cm

140 x 200 cm

160 x 230 cm

200 x 290 cm

80 cm rund

120 cm rund

160 cm rund



BESTAND & FOTOS:



ROCKY SOFT



ROCKY SOFT - 640 grau
Dessin: RSO01

GRÖSSEN: **

67 x 130 cm
80 x 150 cm
120 x 170 cm
140 x 200 cm
160 x 230 cm
200 x 290 cm

80 cm rund
120 cm rund
160 cm rund



UNI/HOCHFLOR/SHAGGY



ROCKY SOFT - Ein Kunstfellteppich, der mit seinem extrem weichen und flauschigen Flor aus 100% extra feinem Polyester jeden Raum in eine Wohlfühloase verwandelt. Die maschinelle Webart sorgt für eine gleichmäßige Struktur. Hergestellt in der Türkei, vereint er hochwertige Verarbeitung mit stilvollem Design. Der Teppich ist bis 30° Grad waschbar.



STECKBRIEF:

Artikelname: ROCKY SOFT
Material: 100% Polyester
Gesamthöhe: ca. 35 mm
Gewicht: ca. 1.350 g/m²
Verarbeitung: umlaufend gekettelt
Herkunft: maschinell gewebt, Türkei
Sondermaße: **Leider keine Sondermaße möglich**
Pflegehinweise: bis 30 °C waschbar

BESTAND & FOTOS:



DETAILANSICHTEN:



Detail 1



Teppiche auch in RUND verfügbar

ROCKY SOFT



ROCKY SOFT - 630 rot
Dessin: RSO01



ROCKY SOFT - 642 schwarz
Dessin: RSO01

GRÖSSEN: **

- 67 x 130 cm
- 80 x 150 cm
- 120 x 170 cm
- 140 x 200 cm
- 160 x 230 cm
- 200 x 290 cm



- 80 cm rund
- 120 cm rund
- 160 cm rund



UNI/HOCHFLOR/SHAGGY



ROCKY SOFT - Ein Kunstfellteppich, der mit seinem extrem weichen und flauschigen Flor aus 100% extra feinem Polyester jeden Raum in eine Wohlfühloase verwandelt. Die maschinelle Webart sorgt für eine gleichmäßige Struktur. Hergestellt in der Türkei, vereint er hochwertige Verarbeitung mit stilvollem Design. Der Teppich ist bis 30° Grad waschbar.



STECKBRIEF:

- Artikelname: ROCKY SOFT
- Material: 100% Polyester
- Gesamthöhe: ca. 35 mm
- Gewicht: ca. 1.350 g/m²
- Verarbeitung: umlaufend gekettelt
- Herkunft: maschinell gewebt, Türkei
- Sondermaße: **Leider keine Sondermaße möglich**
- Pflegehinweise: bis 30 °C waschbar

BESTAND & FOTOS:



DETAILANSICHTEN:



Detail 1



Teppiche auch in RUND verfügbar

ROCKY SOFT



ROCKY SOFT - 641 dk.grau
Dessin: RSO01

GRÖSSEN: **

- 67 x 130 cm
- 80 x 150 cm
- 120 x 170 cm
- 140 x 200 cm
- 160 x 230 cm
- 200 x 290 cm

- 80 cm rund
- 120 cm rund
- 160 cm rund



UNI/HOCHFLOR/SHAGGY



ROCKY SOFT - Ein Kunstfellteppich, der mit seinem extrem weichen und flauschigen Flor aus 100% extra feinem Polyester jeden Raum in eine Wohlfühloase verwandelt. Die maschinelle Webart sorgt für eine gleichmäßige Struktur. Hergestellt in der Türkei, vereint er hochwertige Verarbeitung mit stilvollem Design. Der Teppich ist bis 30° Grad waschbar.



STECKBRIEF:

- Artikelname: ROCKY SOFT
- Material: 100% Polyester
- Gesamthöhe: ca. 35 mm
- Gewicht: ca. 1.350 g/m²
- Verarbeitung: umlaufend gekettelt
- Herkunft: maschinell gewebt, Türkei
- Sondermaße: **Leider keine Sondermaße möglich**
- Pflegehinweise: bis 30 °C waschbar

BESTAND & FOTOS:



DETAILANSICHTEN:



Detail 1



Teppiche auch in RUND verfügbar

ROCKY SOFT



ROCKY SOFT - 458 cappuccino
Dessin: RSO01



ROCKY SOFT - 660 beige
Dessin: RSO01

GRÖSSEN: **

- 67 x 130 cm
- 80 x 150 cm
- 120 x 170 cm
- 140 x 200 cm
- 160 x 230 cm
- 200 x 290 cm



- 80 cm rund
- 120 cm rund
- 160 cm rund



UNI/HOCHFLOR/SHAGGY



ROCKY SOFT - Ein Kunstfellteppich, der mit seinem extrem weichen und flauschigen Flor aus 100% extra feinem Polyester jeden Raum in eine Wohlfühloase verwandelt. Die maschinelle Webart sorgt für eine gleichmäßige Struktur. Hergestellt in der Türkei, vereint er hochwertige Verarbeitung mit stilvollem Design. Der Teppich ist bis 30° Grad waschbar.



STECKBRIEF:

- Artikelname: ROCKY SOFT
- Material: 100% Polyester
- Gesamthöhe: ca. 35 mm
- Gewicht: ca. 1.350 g/m²
- Verarbeitung: umlaufend gekettelt
- Herkunft: maschinell gewebt, Türkei
- Sondermaße: **Leider keine Sondermaße möglich**
- Pflegehinweise: bis 30 °C waschbar

BESTAND & FOTOS:



DETAILANSICHTEN:



Detail 1



Teppiche auch in RUND verfügbar

ROCKY SOFT



ROCKY SOFT - 674 rosenholz
Dessin: RSO01



ROCKY SOFT - 830 creme-weiß
Dessin: RSO01

GRÖSSEN: **

- 67 x 130 cm
- 80 x 150 cm
- 120 x 170 cm
- 140 x 200 cm
- 160 x 230 cm
- 200 x 290 cm



- 80 cm rund
- 120 cm rund
- 160 cm rund



UNI/HOCHFLOR/SHAGGY



ROCKY SOFT - Ein Kunstfellteppich, der mit seinem extrem weichen und flauschigen Flor aus 100% extra feinem Polyester jeden Raum in eine Wohlfühloase verwandelt. Die maschinelle Webart sorgt für eine gleichmäßige Struktur. Hergestellt in der Türkei, vereint er hochwertige Verarbeitung mit stilvollem Design. Der Teppich ist bis 30° Grad waschbar.



STECKBRIEF:

- Artikelname: ROCKY SOFT
- Material: 100% Polyester
- Gesamthöhe: ca. 35 mm
- Gewicht: ca. 1.350 g/m²
- Verarbeitung: umlaufend gekettelt
- Herkunft: maschinell gewebt, Türkei
- Sondermaße: **Leider keine Sondermaße möglich**
- Pflegehinweise: bis 30 °C waschbar

BESTAND & FOTOS:



DETAILANSICHTEN:



Detail 1



Teppiche auch in RUND verfügbar



HANDWEB TEPPICHE



Teppich-Gestaltung am Puls der Zeit.

Ein Handweb-Teppich bringt echte Seele in Ihren Wohnraum. Fernab von industrieller Massenware steht jede dieser Qualitäten für traditionelle Fertigung und die Liebe zum Detail. Unsere Handweb-Kollektionen zeichnen sich durch ihre lebendige Oberflächenstruktur und eine unverwechselbare Haptik aus, die jedem Raum sofort eine behagliche und zugleich edle Note verleiht.

Ein handgewebter Teppich ist ein Bekenntnis zu Nachhaltigkeit und zeitlosem Design. Durch den Einsatz hochwertiger Naturmaterialien entstehen Teppiche, die nicht nur langlebig, sondern auch beidseitig verwendbar und besonders pflegeleicht sind. Sie bilden die perfekte Basis für ein bewusstes und stilvolles Wohnkonzept. und harmonieren perfekt mit verschiedensten Einrichtungsstilen.

ATRIUM HANDWEB



ATRIUM HANDWEB - 467 beige-mix
Dessin: ATR01

GRÖSSEN: **

- 70 x 140 cm
- 90 x 160 cm
- 120 x 180 cm
- 140 x 200 cm
- 170 x 240 cm
- 200 x 250 cm
- 200 x 300 cm
- 250 x 300 cm
- 250 x 350 cm
- 300 x 400 cm

- 200 x 200 cm

- 150 cm rund
- 200 cm rund
- 250 cm rund

- 80 x 200 cm
- 80 x 250 cm
- 80 x 300 cm



STECKBRIEF:

- Artikelname: ATRIUM HANDWEB
- Material: 70% Wolle, 25% Baumwolle, 5% Polyester
- Gesamthöhe: ca. 12 mm
- Gewicht: ca. 2.950 g/m²
- Verarbeitung: vor Kopf mit hochwertiger Einfassung
- Herkunft: handgewebt, Indien
- Sondermaße: **Dieser Teppich ist im Sondermaß erhältlich**
- Lieferzeit: ca. 20-24 Wochen

BESTAND & FOTOS:



NEU

HANDWEB TEPPICHE



ATRIUM HANDWEB - Ein eleganter Teppich aus Indien bringt Wärme und Stil in Ihr Zuhause. Die handgewebte Qualität sorgt für eine besondere Haptik und Langlebigkeit. Der Materialmix aus Wolle, Baumwolle und Polyester verleiht eine ansprechende Optik, die jedem Raum einen besonderen Charme verleiht. Beidseitig nutzbar, bietet er vielseitige Gestaltungsmöglichkeiten und zeitlose Eleganz.



DETAILANSICHTEN:




Detail 1



Teppiche auch in RUND verfügbar

ATRIUM HANDWEB



ATRIUM HANDWEB - 393 h.grau-natur
Dessin: ATR01



ATRIUM HANDWEB - 468 cappu-mix
Dessin: ATR01

GRÖSSEN: **

- 70 x 140 cm
- 90 x 160 cm
- 120 x 180 cm
- 140 x 200 cm
- 170 x 240 cm
- 200 x 250 cm
- 200 x 300 cm
- 250 x 300 cm
- 250 x 350 cm
- 300 x 400 cm
- 200 x 200 cm
- 150 cm rund
- 200 cm rund
- 250 cm rund
- 80 x 200 cm
- 80 x 250 cm
- 80 x 300 cm



STECKBRIEF:

- Artikelname:** ATRIUM HANDWEB
- Material:** 70% Wolle, 25% Baumwolle, 5% Polyester
- Gesamthöhe:** ca. 12 mm
- Gewicht:** ca. 2.950 g/m²
- Verarbeitung:** vor Kopf mit hochwertiger Einfassung
- Herkunft:** handgewebt, Indien
- Sondermaße:** **Dieser Teppich ist im Sondermaß erhältlich**
- Lieferzeit:** ca. 20-24 Wochen

BESTAND & FOTOS:



NEU

HANDWEB TEPPICHE



ATRIUM HANDWEB - Ein eleganter Teppich aus Indien bringt Wärme und Stil in Ihr Zuhause. Die handgewebte Qualität sorgt für eine besondere Haptik und Langlebigkeit. Der Materialmix aus Wolle, Baumwolle und Polyester verleiht eine ansprechende Optik, die jedem Raum einen besonderen Charme verleiht. Beidseitig nutzbar, bietet er vielseitige Gestaltungsmöglichkeiten und zeitlose Eleganz.



DETAILANSICHTEN:



Detail 1



Teppiche auch in RUND verfügbar

COUNTRY HANDWEB



COUNTRY HANDWEB - 420 beige
Dessin: COU01

GRÖSSEN: **

- 70 x 140 cm
- 90 x 160 cm
- 120 x 180 cm
- 140 x 200 cm
- 170 x 240 cm
- 200 x 250 cm
- 200 x 300 cm
- 250 x 300 cm
- 250 x 350 cm



STECKBRIEF:

Artikelname:	COUNTRY HANDWEB
Material:	95% Wolle, 5% Polyester
Gesamthöhe:	ca. 12 mm
Gewicht:	ca. 2.850 g/m ²
Verarbeitung:	vor Kopf mit hochwertiger Einfassung
Herkunft:	handgewebt, Indien
Sondermaße:	Dieser Teppich ist im Sondermaß erhältlich
Lieferzeit:	ca. 20-24 Wochen

BESTAND & FOTOS:



NEU

HANDWEB TEPPICHE



COUNTRY HANDWEB - Ein handgewebter Teppich aus Indien bringt Wärme und Behaglichkeit in Ihr Zuhause. Antistatisch und pflegeleicht, ist dieser Teppich ideal für jeden Raum. Die harmonischen Farbvarianten sind unempfindlich und verleihen dem Teppich seinen besonderen Charme. Genießen Sie die zeitlose Eleganz und Vielseitigkeit dieses einzigartigen Teppichs.



DETAILANSICHTEN:



Detail 1



Detail 2

COUNTRY HANDWEB



COUNTRY HANDWEB - 455 macchiato
Dessin: COU01



COUNTRY HANDWEB - 458 cappuccino
Dessin: COU01

GRÖSSEN: **

- 70 x 140 cm
- 90 x 160 cm
- 120 x 180 cm
- 140 x 200 cm
- 170 x 240 cm
- 200 x 250 cm
- 200 x 300 cm
- 250 x 300 cm
- 250 x 350 cm



STECKBRIEF:

Artikelname:	COUNTRY HANDWEB
Material:	95% Wolle, 5% Polyester
Gesamthöhe:	ca. 12 mm
Gewicht:	ca. 2.850 g/m ²
Verarbeitung:	vor Kopf mit hochwertiger Einfassung
Herkunft:	handgewebt, Indien
Sondermaße:	Dieser Teppich ist im Sondermaß erhältlich
Lieferzeit:	ca. 20-24 Wochen

BESTAND & FOTOS:



NEU

HANDWEB TEPPICHE



COUNTRY HANDWEB - Ein handgewebter Teppich aus Indien bringt Wärme und Behaglichkeit in Ihr Zuhause. Antistatisch und pflegeleicht, ist dieser Teppich ideal für jeden Raum. Die harmonischen Farbvarianten sind unempfindlich und verleihen dem Teppich seinen besonderen Charme. Genießen Sie die zeitlose Eleganz und Vielseitigkeit dieses einzigartigen Teppichs.



DETAILANSICHTEN:



Detail 1



Detail 2

TINY



TINY - 420 beige
Dessin: TIN01



TINY - 435 elfenbein
Dessin: TIN01

GRÖSSEN: **

- 70 x 140 cm
- 90 x 160 cm
- 120 x 180 cm
- 140 x 200 cm
- 170 x 240 cm
- 200 x 250 cm
- 200 x 300 cm
- 250 x 300 cm
- 250 x 350 cm



STECKBRIEF:

- Artikelname: TINY
- Material: 50% Wolle, 45% Viskose, 5% Polyethylen
- Gesamthöhe: ca. 9 mm
- Gewicht: ca. 2.600 g/m²
- Herkunft: handgewebt, Indien
- Sondermaße: **Dieser Teppich ist im Sondermaß erhältlich**
- Lieferzeit: ca. 20-24 Wochen

BESTAND & FOTOS:



NEU

HANDWEB TEPPICHE



TINY - Ein eleganter Teppich aus Indien vereint traditionelles Handwerk mit modernem Design. Die sanften Farben verleihen jedem Raum eine einladende Atmosphäre. Hergestellt aus hochwertigen Natur- und Kunstfasern, ist der Teppich nicht nur strapazierfähig, sondern auch antistatisch. Seine beidseitige Nutzbarkeit sorgt für zusätzliche Flexibilität und macht ihn zu einem vielseitigen Wohnaccessoire.



DETAILANSICHTEN:



Detail 1



Detail 2

TINY



TINY - 446 silber
Dessin: TIN01



TINY - T19 salbei
Dessin: TIN01

GRÖSSEN: **

- 70 x 140 cm
- 90 x 160 cm
- 120 x 180 cm
- 140 x 200 cm
- 170 x 240 cm
- 200 x 250 cm
- 200 x 300 cm
- 250 x 300 cm
- 250 x 350 cm



STECKBRIEF:

Artikelname:	TINY
Material:	50% Wolle, 45% Viskose, 5% Polyethylen
Gesamthöhe:	ca. 9 mm
Gewicht:	ca. 2.600 g/m ²
Herkunft:	handgewebt, Indien
Sondermaße:	Dieser Teppich ist im Sondermaß erhältlich
Lieferzeit:	ca. 20-24 Wochen

BESTAND & FOTOS:



NEU

HANDWEB TEPPICHE



TINY - Ein eleganter Teppich aus Indien vereint traditionelles Handwerk mit modernem Design. Die sanften Farben verleihen jedem Raum eine einladende Atmosphäre. Hergestellt aus hochwertigen Natur- und Kunstfasern, ist der Teppich nicht nur strapazierfähig, sondern auch antistatisch. Seine beidseitige Nutzbarkeit sorgt für zusätzliche Flexibilität und macht ihn zu einem vielseitigen Wohnaccessoire.



DETAILANSICHTEN:



Detail 1



Detail 2

FAVORIT | ALLE FARBEN



Farbe: 420 beige
Dessin: FAV01



Farbe: 446 silber
Dessin: FAV01



Farbe: 470 wolle-natur
Dessin: FAV01



Farbe: 448 grau
Dessin: FAV01



Farbe: 458 cappuccino
Dessin: FAV01



Farbe: 631 anthra
Dessin: FAV01



Farbe: 461 charcoal
Dessin: FAV01



Farbe: 469 natur
Dessin: FAV01



Farbe: 822 grau-blau
Dessin: FAV01

HANDWEB TEPPICHE

GRÖSSEN: *

60 x 90 cm
70 x 140 cm
90 x 160 cm
120 x 180 cm
140 x 200 cm
170 x 240 cm
200 x 250 cm
200 x 300 cm
250 x 300 cm
250 x 350 cm
300 x 400 cm

200 x 200 cm
250 x 250 cm

150 cm rund
200 cm rund
250 cm rund

80 x 200 cm
80 x 250 cm
80 x 300 cm



Die Farbe, Form (quadratisch / rund / rechteckig) & Größe sind frei wählbar.

Lieferzeit: ca. 20-24 Wochen

FAVORIT



FAVORIT - 420 beige
Dessin: FAV01

GRÖSSEN: **

60 x 90 cm
70 x 140 cm
90 x 160 cm
120 x 180 cm
140 x 200 cm
170 x 240 cm
200 x 250 cm
200 x 300 cm
250 x 300 cm
250 x 350 cm
300 x 400 cm

200 x 200 cm
250 x 250 cm

150 cm rund
200 cm rund
250 cm rund

80 x 200 cm
80 x 250 cm
80 x 300 cm



STECKBRIEF:

Artikelname: FAVORIT
Material: 50% Wolle, 45% Viskose, 5% Polyethylen
Gesamthöhe: ca. 12 mm
Gewicht: ca. 3.050 g/m²
Verarbeitung: vor Kopf mit hochwertiger Einfassung
Herkunft: handgewebt, Indien
Sondermaße: **Dieser Teppich ist im Sondermaß erhältlich**
Lieferzeit: ca. 20-24 Wochen

BESTAND & FOTOS:



HANDWEB TEPPICHE



FAVORIT - Ein handgewebter Teppich aus Indien bringt Wärme und Behaglichkeit in Ihr Zuhause. Die edle Einfassung verleiht ihm eine stilvolle Optik, während der raffinierte Materialmix aus Wolle, Viskose und Polyethylen für Komfort sorgt. Die harmonischen Farben sind unempfindlich und unterstreichen den besonderen Charme. Beidseitig nutzbar, ist dieser Teppich eine elegante Wahl für zeitlose Akzente.



DETAILANSICHTEN:



Detail 1



Teppiche auch in RUND verfügbar

FAVORIT



FAVORIT - 446 silber
Dessin: FAV01



FAVORIT - 448 grau
Dessin: FAV01

GRÖSSEN: **

- 60 x 90 cm
- 70 x 140 cm
- 90 x 160 cm
- 120 x 180 cm
- 140 x 200 cm
- 170 x 240 cm
- 200 x 250 cm
- 200 x 300 cm
- 250 x 300 cm
- 250 x 350 cm
- 300 x 400 cm

- 200 x 200 cm
- 250 x 250 cm

- 150 cm rund
- 200 cm rund
- 250 cm rund

- 80 x 200 cm
- 80 x 250 cm
- 80 x 300 cm



STECKBRIEF:

Artikelname:	FAVORIT
Material:	50% Wolle, 45% Viskose, 5% Polyethylen
Gesamthöhe	ca. 12 mm
Gewicht:	ca. 3.050 g/m ²
Verarbeitung:	vor Kopf mit hochwertiger Einfassung
Herkunft:	handgewebt, Indien
Sondermaße:	Dieser Teppich ist im Sondermaß erhältlich
Lieferzeit:	ca. 20-24 Wochen

BESTAND & FOTOS:



HANDWEB TEPPICHE



FAVORIT - Ein handgewebter Teppich aus Indien bringt Wärme und Behaglichkeit in Ihr Zuhause. Die edle Einfassung verleiht ihm eine stilvolle Optik, während der raffinierte Materialmix aus Wolle, Viskose und Polyethylen für Komfort sorgt. Die harmonischen Farben sind unempfindlich und unterstreichen den besonderen Charme. Beidseitig nutzbar, ist dieser Teppich eine elegante Wahl für zeitlose Akzente.



DETAILANSICHTEN:



Detail 1



Teppiche auch in RUND verfügbar

FAVORIT



FAVORIT - 458 cappuccino
Dessin: FAV01



FAVORIT - 461 charcoal
Dessin: FAV01



FAVORIT - 469 natur
Dessin: FAV01

GRÖSSEN: **

- 60 x 90 cm
- 70 x 140 cm
- 90 x 160 cm
- 120 x 180 cm
- 140 x 200 cm
- 170 x 240 cm
- 200 x 250 cm
- 200 x 300 cm
- 250 x 300 cm
- 250 x 350 cm
- 300 x 400 cm



- 200 x 200 cm
- 250 x 250 cm



- 150 cm rund
- 200 cm rund
- 250 cm rund



- 80 x 200 cm
- 80 x 250 cm
- 80 x 300 cm



Teppiche auch in RUND verfügbar

HANDWEB TEPPICHE



FAVORIT - Ein handgewebter Teppich aus Indien bringt Wärme und Behaglichkeit in Ihr Zuhause. Die edle Einfassung verleiht ihm eine stilvolle Optik, während der raffinierte Materialmix aus Wolle, Viskose und Polyethylen für Komfort sorgt. Die harmonischen Farben sind unempfindlich und unterstreichen den besonderen Charme. Beidseitig nutzbar, ist dieser Teppich eine elegante Wahl für zeitlose Akzente.



STECKBRIEF:

Artikelname:	FAVORIT
Material:	50% Wolle, 45% Viskose, 5% Polyethylen
Gesamthöhe:	ca. 12 mm
Gewicht:	ca. 3.050 g/m ²
Verarbeitung:	vor Kopf mit hochwertiger Einfassung
Herkunft:	handgewebt, Indien
Sondermaße:	Dieser Teppich ist im Sondermaß erhältlich
Lieferzeit:	ca. 20-24 Wochen

BESTAND & FOTOS:



FAVORIT



FAVORIT - 470 wolle-natur
Dessin: FAV01



FAVORIT - 631 anthra
Dessin: FAV01



FAVORIT - 822 grau-blau
Dessin: FAV01

GRÖSSEN: **

- 60 x 90 cm
- 70 x 140 cm
- 90 x 160 cm
- 120 x 180 cm
- 140 x 200 cm
- 170 x 240 cm
- 200 x 250 cm
- 200 x 300 cm
- 250 x 300 cm
- 250 x 350 cm
- 300 x 400 cm

- 200 x 200 cm
- 250 x 250 cm

- 150 cm rund
- 200 cm rund
- 250 cm rund

- 80 x 200 cm
- 80 x 250 cm
- 80 x 300 cm



Teppiche auch in RUND verfügbar

HANDWEB TEPPICHE



FAVORIT - Ein handgewebter Teppich aus Indien bringt Wärme und Behaglichkeit in Ihr Zuhause. Die edle Einfassung verleiht ihm eine stilvolle Optik, während der raffinierte Materialmix aus Wolle, Viskose und Polyethylen für Komfort sorgt. Die harmonischen Farben sind unempfindlich und unterstreichen den besonderen Charme. Beidseitig nutzbar, ist dieser Teppich eine elegante Wahl für zeitlose Akzente.



STECKBRIEF:

Artikelname:	FAVORIT
Material:	50% Wolle, 45% Viskose, 5% Polyethylen
Gesamthöhe:	ca. 12 mm
Gewicht:	ca. 3.050 g/m ²
Verarbeitung:	vor Kopf mit hochwertiger Einfassung
Herkunft:	handgewebt, Indien
Sondermaße:	Dieser Teppich ist im Sondermaß erhältlich
Lieferzeit:	ca. 20-24 Wochen

BESTAND & FOTOS:



FAVORIT



FAVORIT - T19 salbei
Dessin: FAV01

GRÖSSEN: **

60 x 90 cm
70 x 140 cm
90 x 160 cm
120 x 180 cm
140 x 200 cm
170 x 240 cm
200 x 250 cm
200 x 300 cm
250 x 300 cm
250 x 350 cm
300 x 400 cm

200 x 200 cm
250 x 250 cm

150 cm rund
200 cm rund
250 cm rund

80 x 200 cm
80 x 250 cm
80 x 300 cm



STECKBRIEF:

Artikelname: FAVORIT
Material: 50% Wolle, 45% Viskose, 5% Polyethylen
Gesamthöhe: ca. 12 mm
Gewicht: ca. 3.050 g/m²
Verarbeitung: vor Kopf mit hochwertiger Einfassung
Herkunft: handgewebt, Indien

BESTAND & FOTOS:



TEPPICHE AUS INDIEN



Viele Standardgrößen sofort lieferbar.

Aktuellen Lagerbestand abrufen: Bitte QR-Code scannen!

Sondermaße: Dieser Teppich ist im Sondermaß erhältlich

Lieferzeit: ca. 20-24 Wochen (größenabhängig)



DETAILANSICHTEN:



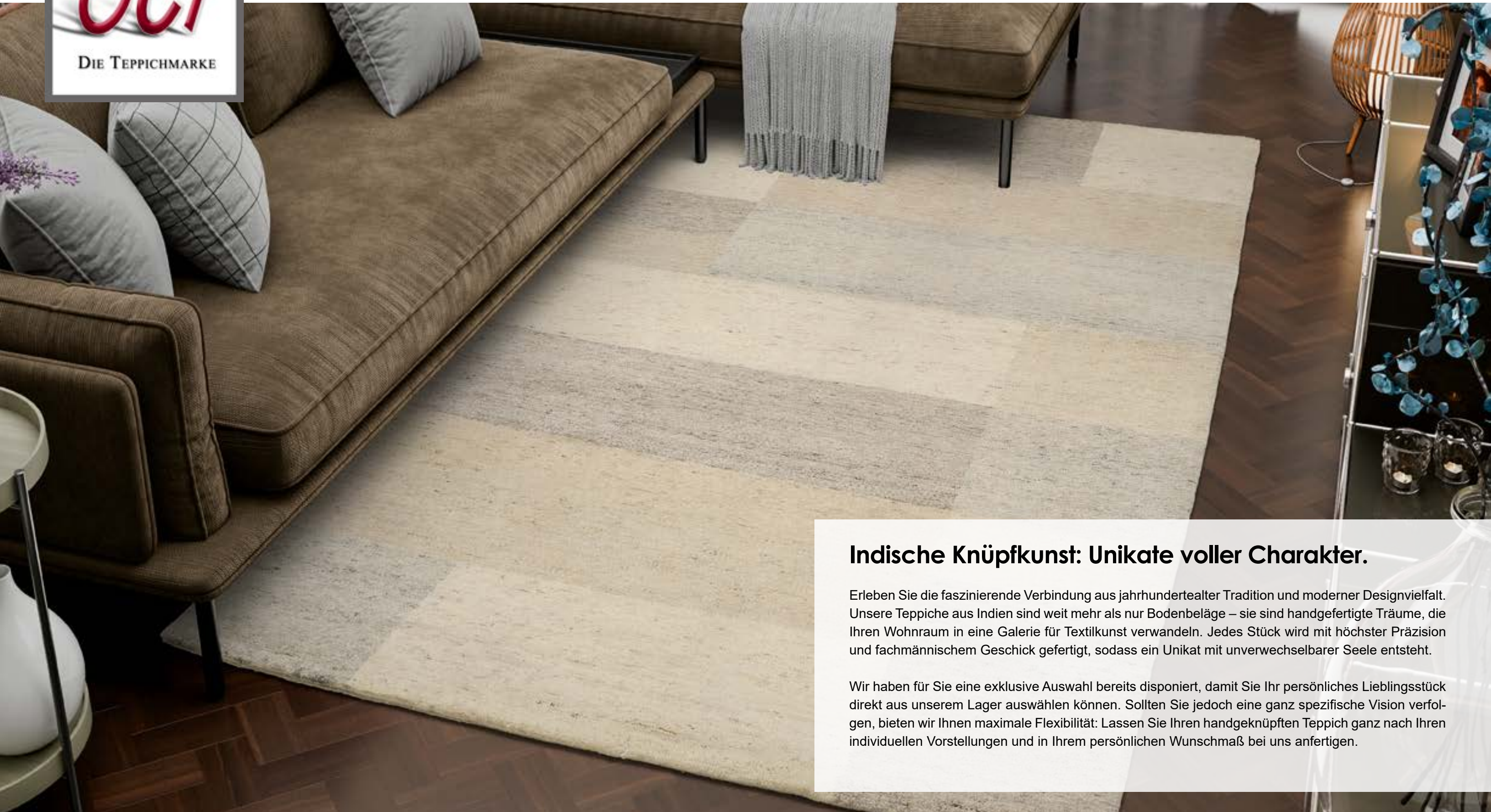
Detail 1



Teppiche auch in RUND verfügbar



TEPPICHE AUS INDIEN



Indische Knüpfkunst: Unikate voller Charakter.

Erleben Sie die faszinierende Verbindung aus jahrhundertealter Tradition und moderner Designvielfalt. Unsere Teppiche aus Indien sind weit mehr als nur Bodenbeläge – sie sind handgefertigte Träume, die Ihren Wohnraum in eine Galerie für Textilkunst verwandeln. Jedes Stück wird mit höchster Präzision und fachmännischem Geschick gefertigt, sodass ein Unikat mit unverwechselbarer Seele entsteht.

Wir haben für Sie eine exklusive Auswahl bereits disponiert, damit Sie Ihr persönliches Lieblingsstück direkt aus unserem Lager auswählen können. Sollten Sie jedoch eine ganz spezifische Vision verfolgen, bieten wir Ihnen maximale Flexibilität: Lassen Sie Ihren handgeknüpften Teppich ganz nach Ihren individuellen Vorstellungen und in Ihrem persönlichen Wunschmaß bei uns anfertigen.

Education and Health for Carpet Knotting Families



Viele reden über Kinderarbeit - wir tun etwas!

Die Hilfsaktion CARE & FAIR ist eine Industrie-Initiative des europäischen Teppichhandels und umfasst mittlerweile 300 Mitgliedfirmen in 21 Konsumenten- und den Ursprungsländern Indien und Pakistan.

„Wo immer sich die soziale Lage verbessert hat, und die Kinder eine Schule hatten, in die sie gehen können, verschwand die Kinderarbeit“

-TERRE DES HOMMES-

„Nicht jede Kinderarbeit ist schlecht, denn die tägliche Mitarbeit der Kinder ist für viele Familien eine Notwendigkeit, um zu überleben“

-UNICEF-

Vor dem Hintergrund solcher Erkenntnisse entstand 1994 die branchenbezogene Hilfsaktion CARE & FAIR - Teppichhandel gegen Kinderarbeit. Die Initiative wurde von sozial engagierten Teppichhändlern gegründet und hat sich zur Aufgabe gemacht, die Auswüchse illegaler Kinderarbeit in den Knüpfländern zu bekämpfen und zugleich die Situation der Teppichknüpfer und ihren Familien insgesamt in den Knüpfregionen Indien und Pakistan zu verbessern.



Das Ziel von CARE & FAIR ist es, durch die Beseitigung sozialer Missstände sowie allgemeiner Verbesserung der Bildungssituation, die Kinderarbeit in den jeweiligen Produktionsländern langfristig zu überwinden

Seit nunmehr fünfundzwanzig Jahren engagiert sich CARE & FAIR zusammen mit Importeuren, Einzelhändlern und Teppichproduzenten gegen illegale Kinderarbeit und für verbesserte Lebensbedingungen für Teppichknüpfer und ihrer Familien.

CARE & FAIR – Teppichhandel gegen Kinderarbeit e.V. und Förderverein CARE & FAIR e.V. bieten verschiedene Möglichkeiten des Sponsorings.

Zahlreiche Menschen und Unternehmen auf der ganzen Welt haben in den letzten 25 Jahren entscheidend zu der Arbeit von CARE & FAIR beigetragen. Mit einmaligen und regelmäßigen Spenden und Beiträgen, mit ihrer Zeit und mit ihren Ideen.

Fördermöglichkeiten finden Sie auf der Webseite:

www.care-fair.org

SAMBIA | ALLE FARBEN



Farbe: 393 h.grau-natur
Dessin: SAM01



Farbe: 447 holz
Dessin: SAM01



Farbe: 467 beige-mix
Dessin: SAM01



Farbe: 566 grau-mix
Dessin: SAM01



Farbe: 640 grau
Dessin: SAM01



Farbe: T19 salbei
Dessin: SAM01

STECKBRIEF:

Artikelname: SAMBIA
Material: 100% Schurwolle
Gesamthöhe: ca. 16 mm
Gewicht: ca. 4.100 g/m²
Einfassung: von Hand eingefasst
Verarbeitung: Handloom
Herkunft: Indien
Sondermaße: Leider keine Sondermaße möglich

BESTAND & FOTOS:



Detail 1

TEPPICHE AUS INDIEN

GRÖSSEN: *

70 x 140 cm

90 x 160 cm

120 x 180 cm

140 x 200 cm

170 x 240 cm

200 x 250 cm

200 x 300 cm

250 x 300 cm

250 x 350 cm

200 x 200 cm

250 x 250 cm

150 cm rund

200 cm rund

250 cm rund

80 x 200 cm

80 x 250 cm

80 x 300 cm




Teppiche auch in RUND verfügbar


SAMBIA





SAMBIA - 393 h.grau-natur
Dessin: SAM01

GRÖSSEN: **

- 70 x 140 cm 
- 90 x 160 cm
- 120 x 180 cm
- 140 x 200 cm
- 170 x 240 cm
- 200 x 250 cm
- 200 x 300 cm
- 250 x 300 cm
- 250 x 350 cm

- 200 x 200 cm 
- 250 x 250 cm

- 150 cm rund 
- 200 cm rund
- 250 cm rund

- 80 x 200 cm 
- 80 x 250 cm
- 80 x 300 cm

STECKBRIEF:

- Artikelname: SAMBIA
- Material: 100% Schurwolle
- Gesamthöhe: ca. 16 mm
- Gewicht: ca. 4.100 g/m²
- Verarbeitung: von Hand eingefasst
- Herkunft: Handloom, Indien
- Sondermaße: **Leider keine Sondermaße möglich**

BESTAND & FOTOS:



TEPPICHE AUS INDIEN



SAMBIA - Ein Teppich, der durch seine exquisite Verarbeitung und die Verwendung von 100% Schurwolle überzeugt. Handgewebt in Indien, vereint er traditionelles Handwerk mit modernem Design. Die feinen, natürlichen Farbtöne fügen sich harmonisch in jede Wohnraumgestaltung ein und schaffen eine einladende Atmosphäre. Ein echter Blickfang, der Komfort und Eleganz in Ihr Zuhause bringt.



DETAILANSICHTEN:



Detail 1



Teppiche auch in RUND verfügbar

SAMBIA



SAMBIA - 447 holz
Dessin: SAM01



SAMBIA - 467 beige-mix
Dessin: SAM01

GRÖSSEN: **

70 x 140 cm
90 x 160 cm
120 x 180 cm
140 x 200 cm
170 x 240 cm
200 x 250 cm
200 x 300 cm
250 x 300 cm
250 x 350 cm

200 x 200 cm
250 x 250 cm

150 cm rund
200 cm rund
250 cm rund

80 x 200 cm
80 x 250 cm
80 x 300 cm



TEPPICHE AUS INDIEN



SAMBIA - Ein Teppich, der durch seine exquisite Verarbeitung und die Verwendung von 100% Schurwolle überzeugt. Handgewebt in Indien, vereint er traditionelles Handwerk mit modernem Design. Die feinen, natürlichen Farbtöne fügen sich harmonisch in jede Wohnraumgestaltung ein und schaffen eine einladende Atmosphäre. Ein echter Blickfang, der Komfort und Eleganz in Ihr Zuhause bringt.



STECKBRIEF:

Artikelname: SAMBIA
Material: 100% Schurwolle
Gesamthöhe: ca. 16 mm
Gewicht: ca. 4.100 g/m²
Verarbeitung: von Hand eingefasst
Herkunft: Handloom, Indien
Sondermaße: **Leider keine Sondermaße möglich**

BESTAND & FOTOS:



DETAILANSICHTEN:



Detail 1



Teppiche auch in RUND verfügbar

SAMBIA



SAMBIA - 566 grau-mix
Dessin: SAM01



SAMBIA - 640 grau
Dessin: SAM01



SAMBIA - T19 salbei
Dessin: SAM01

GRÖSSEN: **

70 x 140 cm
90 x 160 cm
120 x 180 cm
140 x 200 cm
170 x 240 cm
200 x 250 cm
200 x 300 cm
250 x 300 cm
250 x 350 cm



200 x 200 cm
250 x 250 cm



150 cm rund
200 cm rund
250 cm rund



80 x 200 cm
80 x 250 cm
80 x 300 cm



Teppiche auch in RUND verfügbar

TEPPICHE AUS INDIEN



SAMBIA - Ein Teppich, der durch seine exquisite Verarbeitung und die Verwendung von 100% Schurwolle überzeugt. Handgewebt in Indien, vereint er traditionelles Handwerk mit modernem Design. Die feinen, natürlichen Farbtöne fügen sich harmonisch in jede Wohnraumgestaltung ein und schaffen eine einladende Atmosphäre. Ein echter Blickfang, der Komfort und Eleganz in Ihr Zuhause bringt.



STECKBRIEF:

Artikelname: SAMBIA
Material: 100% Schurwolle
Gesamthöhe: ca. 16 mm
Gewicht: ca. 4.100 g/m²
Verarbeitung: von Hand eingefasst
Herkunft: Handloom, Indien
Sondermaße: **Leider keine Sondermaße möglich**

BESTAND & FOTOS:



HAPINOA



HAPINOA - C24 beige-multicolor
Dessin: HAP01

GRÖSSEN: **

- 70 x 140 cm
- 90 x 160 cm
- 120 x 180 cm
- 140 x 200 cm
- 170 x 240 cm
- 200 x 250 cm
- 200 x 300 cm
- 250 x 300 cm
- 250 x 350 cm



STECKBRIEF:

Artikelname:	HAPINOA
Material:	100% Schurwolle
Gesamthöhe:	ca. 16 mm
Gewicht:	ca. 4.100 g/m ²
Verarbeitung:	von Hand eingefasst
Herkunft:	Handloom, Indien
Sondermaße:	Leider keine Sondermaße möglich

BESTAND & FOTOS:



NEU

TEPPICHE AUS INDIEN



HAPINOA - Edel und stilvoll präsentiert sich dieser handgefertigte Wollteppich aus Indien. Die hochwertige Schurwolle bietet nicht nur eine angenehme Haptik, sondern auch eine besondere Langlebigkeit. Durch die handgewebte Verarbeitung und die liebevolle Einfassung erhält der Teppich seinen einzigartigen Charakter. Vielfältige Farbnuancen, von lebendig bis sanft, setzen harmonische Akzente in jedem Raum.



DETAILANSICHTEN:



Detail 1



Detail 2

SAVANA KITE



SAVANA KITE - 469 natur
Dessin: SV002



SAVANA KITE - 640 grau
Dessin: SV002

GRÖSSEN: **

- 70 x 140 cm
- 90 x 160 cm
- 120 x 180 cm
- 140 x 200 cm
- 170 x 240 cm
- 200 x 250 cm
- 200 x 300 cm
- 250 x 300 cm
- 250 x 350 cm



STECKBRIEF:

Artikelname:	SAVANA KITE
Material:	97% Schurwolle; 3% Viskose (Bambus)
Gesamthöhe	ca. 17 mm
Gewicht:	ca. 5.000 g/m ²
Knoten/m²:	ca. 48.000 Knoten/m ²
Verarbeitung:	hochwertig von Hand eingefasst
Herkunft:	handgeknüpft, Indien
Sondermaße:	Dieser Teppich ist im Sondermaß erhältlich
Lieferzeit:	ca. 28-32 Wochen

BESTAND & FOTOS:



TEPPICHE AUS INDIEN



SAVANA KITE - Dieser Teppich aus hochwertiger Wolle verleiht Ihrem Raum eine warme und einladende Atmosphäre. Die handgeknüpfte Verarbeitung sorgt für Langlebigkeit und ein einzigartiges Design. Mit seiner natürlichen Farbgebung fügt er sich harmonisch in verschiedene Einrichtungsstile ein. Ein echtes Highlight für alle, die Wert auf Qualität und Ästhetik legen.



DETAILANSICHTEN:



Detail 1




Detail 2



ESEMPIO UNI MELANGE




ESEMPIO UNI MELANGE - 393 h.grau-natur
Dessin: ESE10

GRÖSSEN: **

- 60 x 90 cm 
- 70 x 140 cm
- 90 x 160 cm
- 120 x 180 cm
- 140 x 200 cm
- 170 x 240 cm
- 200 x 250 cm
- 200 x 300 cm
- 250 x 300 cm
- 250 x 350 cm

- 200 x 200 cm 
- 150 cm rund 
- 200 cm rund
- 250 cm rund

- 80 x 200 cm 
- 80 x 250 cm
- 80 x 300 cm



STECKBRIEF:

Artikelname:	ESEMPIO UNI MELANGE
Material:	100% Schurwolle
Gesamthöhe	ca. 18 mm
Gewicht:	ca. 5.000 g/m ²
Knoten/m²:	ca. 82.500 Knoten/m ²
Verarbeitung:	hochwertig von Hand eingefasst
Herkunft:	handgeknüpft, Indien
Sondermaße:	Dieser Teppich ist im Sondermaß erhältlich
Lieferzeit:	ca. 32-36 Wochen

BESTAND & FOTOS:



TEPPICHE AUS INDIEN



ESEMPIO UNI MELANGE - Ein Teppich, der durch seine exquisite Qualität und feine Handwerkskunst besticht, bereichert jedes Zuhause. Handgeknüpft in Indien, überzeugt er mit einer luxuriösen Textur und einem angenehmen, seidigen Gefühl unter den Füßen. Die Verwendung von 100% Schurwolle verleiht ihm eine besondere Eleganz, die jedem Raum eine warme, einladende Atmosphäre schenkt. Jeder Teppich wird mit größter Sorgfalt von erfahrenen Handwerkern hergestellt.



DETAILANSICHTEN:



Detail 1



Teppiche auch in RUND verfügbar

ESEMPIO UNI MELANGE



ESEMPIO UNI MELANGE - 442 creme
Dessin: ESE10



ESEMPIO UNI MELANGE - 469 natur
Dessin: ESE10

GRÖSSEN: **

- 60 x 90 cm
- 70 x 140 cm
- 90 x 160 cm
- 120 x 180 cm
- 140 x 200 cm
- 170 x 240 cm
- 200 x 250 cm
- 200 x 300 cm
- 250 x 300 cm
- 250 x 350 cm

- 200 x 200 cm

- 150 cm rund
- 200 cm rund
- 250 cm rund

- 80 x 200 cm
- 80 x 250 cm
- 80 x 300 cm



STECKBRIEF:

Artikelname:	ESEMPIO UNI MELANGE
Material:	100% Schurwolle
Gesamthöhe	ca. 18 mm
Gewicht:	ca. 5.000 g/m ²
Knoten/m²:	ca. 82.500 Knoten/m ²
Verarbeitung:	hochwertig von Hand eingefasst
Herkunft:	handgeknüpft, Indien
Sondermaße:	Dieser Teppich ist im Sondermaß erhältlich
Lieferzeit:	ca. 32-36 Wochen

BESTAND & FOTOS:



TEPPICHE AUS INDIEN



ESEMPIO UNI MELANGE - Ein Teppich, der durch seine exquisite Qualität und feine Handwerkskunst besticht, bereichert jedes Zuhause. Handgeknüpft in Indien, überzeugt er mit einer luxuriösen Textur und einem angenehmen, seidigen Gefühl unter den Füßen. Die Verwendung von 100% Schurwolle verleiht ihm eine besondere Eleganz, die jedem Raum eine warme, einladende Atmosphäre schenkt. Jeder Teppich wird mit größter Sorgfalt von erfahrenen Handwerkern hergestellt.



DETAILANSICHTEN:



Detail 1



Teppiche auch in RUND verfügbar

ESEMPIO BORDER



ESEMPIO BORDER - 442 creme
Dessin: ESE11

GRÖSSEN: **

70 x 140 cm
90 x 160 cm
120 x 180 cm
140 x 200 cm
170 x 240 cm
200 x 250 cm
200 x 300 cm
250 x 300 cm
250 x 350 cm

80 x 200 cm
80 x 250 cm
80 x 300 cm



STECKBRIEF:

Artikelname: ESEMPIO BORDER
Material: 100% Schurwolle
Gesamthöhe: ca. 18 mm
Gewicht: ca. 5.000 g/m²
Knoten/m²: ca. 82.500 Knoten/m²
Verarbeitung: hochwertig von Hand eingefasst
Herkunft: handgeknüpft, Indien
Sondermaße: **Dieser Teppich ist im Sondermaß erhältlich**
Lieferzeit: ca. 32-36 Wochen

BESTAND & FOTOS:



NEU

TEPPICHE AUS INDIEN



ESEMPIO BORDER - Ein Wolteppich, der durch exquisite Qualität und feine Handwerkskunst besticht, bereichert jedes Zuhause. Handgeknüpft in Indien, überzeugt er mit einer luxuriösen Textur und einem angenehmen, seidigen Gefühl unter den Füßen. Die antistatische Naturfaser sorgt für ein angenehmes Wohnklima. Jeder Teppich wird mit größter Sorgfalt von erfahrenen Handwerkern hergestellt, während die zeitlose Eleganz des Uni-Teppichs jedem Raum eine warme, einladende Atmosphäre verleiht.



DETAILANSICHTEN:



Detail 2

ESEMPIO NALA



ESEMPIO NALA - 442 creme
Dessin: ESE12

- 70 x 140 cm
- 90 x 160 cm
- 120 x 180 cm
- 140 x 200 cm
- 170 x 240 cm
- 200 x 250 cm
- 200 x 300 cm
- 250 x 300 cm
- 250 x 350 cm

- 200 x 200 cm



TEPPICHE AUS INDIEN



Dieser Artikel ist nur als Vor-Order bestellbar

Aktuellen Lagerbestand abrufen: Bitte QR-Code scannen!

Sondermaße: Dieser Teppich ist im Sondermaß erhältlich

Lieferzeit: ca. 32-36 Wochen (größenabhängig)



STECKBRIEF:

- Artikelname:** ESEMPIO NALA
- Material:** 100% Schurwolle
- Gesamthöhe:** ca. 18 mm
- Gewicht:** ca. 5.000 g/m²
- Knoten/m²:** ca. 82.500 Knoten/m²
- Verarbeitung:** hochwertig von Hand eingefasst
- Herkunft:** handgeknüpft, Indien
- Sondermaße:** **Dieser Teppich ist im Sondermaß erhältlich**

BESTAND & FOTOS:



DETAILANSICHTEN:



Detail 1



Detail 2

ESEMPIO MEDIV



ESEMPIO MEDIV - 442 creme
Dessin: ESE13

GRÖSSEN: **

70 x 140 cm

90 x 160 cm

120 x 180 cm

140 x 200 cm

170 x 240 cm

200 x 250 cm

200 x 300 cm

250 x 300 cm

250 x 350 cm

200 x 200 cm

STECKBRIEF:

Artikelname:	ESEMPIO MEDIV
Material:	100% Schurwolle
Gesamthöhe	ca. 18 mm
Gewicht:	ca. 5.000 g/m ²
Knoten/m ² :	ca. 82.500 Knoten/m ²
Verarbeitung:	hochwertig von Hand eingefasst
Herkunft:	handgeknüpft, Indien
Sondermaße:	Dieser Teppich ist im Sondermaß erhältlich

BESTAND & FOTOS:



TEPPICHE AUS INDIEN



Dieser Artikel ist nur als Vor-Order bestellbar

Aktuellen Lagerbestand abrufen: Bitte QR-Code scannen!

Sondermaße: **Dieser Teppich ist im Sondermaß erhältlich**

Lieferzeit: **ca. 32-36 Wochen** (größenabhängig)



DETAILANSICHTEN:



Detail 1



Detail 2

INTENSE SONA



INTENSE SONA - 337 grau-multicolor
Dessin: INT03

GRÖSSEN: **

- 70 x 140 cm
- 90 x 160 cm
- 120 x 180 cm
- 140 x 200 cm
- 170 x 240 cm
- 200 x 250 cm
- 200 x 300 cm
- 250 x 300 cm
- 250 x 350 cm



STECKBRIEF:

Artikelname:	INTENSE SONA
Material:	100% Schurwolle
Gesamthöhe:	ca. 17 mm
Gewicht:	ca. 4.500 g/m ²
Knoten/m ² :	ca. 53.000 Knoten/m ²
Verarbeitung:	von Hand eingefasst, Vorderkante umgelegt
Herkunft:	handgeknüpft, Indien

BESTAND & FOTOS:



TEPPICHE AUS INDIEN



Viele Standardgrößen sofort lieferbar.

Aktuellen Lagerbestand abrufen: Bitte QR-Code scannen!

Sondermaße: **Dieser Teppich ist im Sondermaß erhältlich**

Lieferzeit: **ca. 32-36 Wochen** (größenabhängig)



DETAILANSICHTEN:



Detail 1




Detail 2

INTENSE MALA



INTENSE MALA - 430 dk.rot
Dessin: INT04



INTENSE MALA - 448 grau
Dessin: INT04

GRÖSSEN: **

- 70 x 140 cm
- 90 x 160 cm
- 120 x 180 cm
- 140 x 200 cm
- 170 x 240 cm
- 200 x 250 cm
- 200 x 300 cm
- 250 x 300 cm
- 250 x 350 cm



STECKBRIEF:

Artikelname:	INTENSE MALA
Material:	100% Schurwolle
Gesamthöhe:	ca. 17 mm
Gewicht:	ca. 4.500 g/m ²
Knoten/m ² :	ca. 53.000 Knoten/m ²
Verarbeitung:	von Hand eingefasst, Vorderkante umgelegt
Herkunft:	handgeknüpft, Indien
Sondermaße:	Dieser Teppich ist im Sondermaß erhältlich
Lieferzeit:	ca. 32-36 Wochen

BESTAND & FOTOS:




TEPPICHE AUS INDIEN




INTENSE MALA - Dieser eleganter Wollteppich verwandelt jeden Raum in eine Oase der Gemütlichkeit. Mit seinem feinen Gewebe und den intensiven Farben fügt er sich harmonisch in Ihr Zuhause ein. Die natürliche Schurwolle sorgt für ein angenehmes Fußgefühl und ist ideal für Allergiker. Ob im Wohnzimmer oder im Schlafzimmer, dieser Teppich setzt stilvolle Akzente und lädt zum Verweilen ein.



DETAILANSICHTEN:



Detail 1



Detail 2

COLORFUL TRIBUT



COLORFUL TRIBUT - 598 multicolor
Dessin: CLF01

GRÖSSEN: **

- 70 x 140 cm
- 90 x 160 cm
- 120 x 180 cm
- 140 x 200 cm
- 170 x 240 cm
- 200 x 250 cm
- 200 x 300 cm
- 250 x 300 cm
- 250 x 350 cm
- 200 x 200 cm



STECKBRIEF:

Artikelname:	COLORFUL TRIBUT
Material:	70% Schurwolle, 30% Viskose (Bambus)
Gesamthöhe	ca. 13 mm
Gewicht:	ca. 5.000 g/m ²
Knoten/m²:	ca. 145.000 Knoten/m ²
Verarbeitung:	hochwertig von Hand eingefasst
Herkunft:	handgeknüpft, Indien

BESTAND & FOTOS:



NEU

TEPPICHE AUS INDIEN



Viele Standardgrößen sofort lieferbar.

Aktuellen Lagerbestand abrufen: Bitte QR-Code scannen!

Sondermaße: Dieser Teppich ist im Sondermaß erhältlich

Lieferzeit: ca. 38-42 Wochen (größenabhängig)



DETAILANSICHTEN:




Detail 1



Detail 2

COLORFUL MELODY



COLORFUL MELODY - 598 multicolor
Dessin: CLF02

GRÖSSEN: **

- 70 x 140 cm
- 90 x 160 cm
- 120 x 180 cm
- 140 x 200 cm
- 170 x 240 cm
- 200 x 250 cm
- 200 x 300 cm
- 250 x 300 cm
- 250 x 350 cm
- 200 x 200 cm



STECKBRIEF:

Artikelname:	COLORFUL MELODY
Material:	70% Schurwolle, 30% Viskose (Bambus)
Gesamthöhe	ca. 13 mm
Gewicht:	ca. 5.000 g/m ²
Knoten/m²:	ca. 145.000 Knoten/m ²
Verarbeitung:	hochwertig von Hand eingefasst
Herkunft:	handgeknüpft, Indien

BESTAND & FOTOS:



NEU

TEPPICHE AUS INDIEN



Viele Standardgrößen sofort lieferbar.

Aktuellen Lagerbestand abrufen: Bitte QR-Code scannen!

Sondermaße: Dieser Teppich ist im Sondermaß erhältlich

Lieferzeit: ca. 38-42 Wochen (größenabhängig)



DETAILANSICHTEN:



Detail 1



Detail 2

HIMLA BIDJAR



HIMLA BIDJAR - 915 rot-blau
Dessin: HIM02



HIMLA BIDJAR - 933 creme-beige
Dessin: HIM02

GRÖSSEN: **

- 70 x 140 cm
- 90 x 160 cm
- 120 x 180 cm
- 140 x 200 cm
- 170 x 240 cm
- 200 x 300 cm
- 250 x 300 cm
- 250 x 350 cm



STECKBRIEF:

Artikelname:	HIMLA BIDJAR
Material:	100% Schurwolle
Gesamthöhe	ca. 14 mm
Gewicht:	ca. 4.500 g/m ²
Knoten/m²:	ca. 155.000 Knoten/m ²
Verarbeitung:	hochwertig gekettelt, vor Kopf mit Fransen
Herkunft:	handgeknüpft, Indien

BESTAND & FOTOS:



TEPPICHE AUS INDIEN



Viele Standardgrößen sofort lieferbar.

Aktuellen Lagerbestand abrufen: Bitte QR-Code scannen!

Sondermaße: Dieser Teppich ist im Sondermaß erhältlich

Lieferzeit: ca. 40-44 Wochen (größenabhängig)



DETAILANSICHTEN:



Detail 1



Detail 2

HIMLA HERATI



HIMLA HERATI - 915 rot-blau
Dessin: HIM03



HIMLA HERATI - 933 creme-beige
Dessin: HIM03

GRÖSSEN: **

- 70 x 140 cm
- 90 x 160 cm
- 120 x 180 cm
- 140 x 200 cm
- 170 x 240 cm
- 200 x 300 cm
- 250 x 300 cm
- 250 x 350 cm



STECKBRIEF:

Artikelname:	HIMLA HERATI
Material:	100% Schurwolle
Gesamthöhe	ca. 14 mm
Gewicht:	ca. 4.500 g/m ²
Knoten/m²:	ca. 155.000 Knoten/m ²
Verarbeitung:	hochwertig gekettelt, vor Kopf mit Fransen
Herkunft:	handgeknüpft, Indien

BESTAND & FOTOS:



TEPPICHE AUS INDIEN



Viele Standardgrößen sofort lieferbar.

Aktuellen Lagerbestand abrufen: Bitte QR-Code scannen!

Sondermaße: Dieser Teppich ist im Sondermaß erhältlich

Lieferzeit: ca. 40-44 Wochen (größenabhängig)



DETAILANSICHTEN:



Detail 1



Detail 2

SAKKI MIR



SAKKI MIR - 916 rot-creme
Dessin: SAK01



SAKKI MIR - 922 creme-braun
Dessin: SAK01

GRÖSSEN: **

- 70 x 140 cm
- 90 x 160 cm
- 120 x 180 cm
- 140 x 200 cm
- 170 x 240 cm
- 200 x 300 cm
- 250 x 300 cm
- 250 x 350 cm



STECKBRIEF:

Artikelname:	SAKKI MIR
Material:	100% Schurwolle
Gesamthöhe	ca. 15 mm
Gewicht:	ca. 4.500 g/m ²
Knoten/m²:	ca. 139.000 Knoten/m ²
Verarbeitung:	hochwertig gekettelt, vor Kopf mit Fransen
Herkunft:	handgeknüpft, Indien

BESTAND & FOTOS:



TEPPICHE AUS INDIEN



Viele Standardgrößen sofort lieferbar.

Aktuellen Lagerbestand abrufen: Bitte QR-Code scannen!

Sondermaße: Dieser Teppich ist im Sondermaß erhältlich

Lieferzeit: ca. 36-40 Wochen (größenabhängig)



DETAILANSICHTEN:



Detail 1



Detail 2



TEPPICHE AUS NEPAL



Knüpfkunst in Vollendung: Meisterwerke aus Nepal.

Unsere Nepal-Kollektion ist das Ergebnis einer tief verwurzelten Tradition, die im Tal von Kathmandu auf moderne Designansprüche trifft. In exklusiver Handarbeit entstehen hier Teppiche, die weit mehr als nur ein Einrichtungsgegenstand sind – sie sind wertvolle Unikate von bleibendem Wert. Jede Knüpfung zeugt von höchster Sorgfalt und einer Langlebigkeit, die selbst den anspruchsvollsten Wohnkonzepten gerecht wird.

Das harmonische Zusammenspiel aus edlen Materialien, brillanten Farben und klaren Dessins macht jeden Nepalteppich zu einem ästhetischen Erlebnis. Wir bieten Ihnen die Möglichkeit, individuelle Sondergrößen und spezifische Dessins nach Ihren Wünschen zu realisieren. Strenge Qualitätskontrollen begleiten dabei jeden Schritt der Fertigung und garantieren ein meisterhaftes Ergebnis.

Teppiche vom Dach der Welt

Kreative Ideen für Ihr zu Hause

- 100% reine Handarbeit
- Maße: bis 500 x 700 cm
- Größere Abmessungen: auf Anfrage (mit Aufpreis)
- Ausarbeitung: mit oder ohne Fransen (nach Wahl)
- Teppiche mit oder ohne Clipping
- Schurwolle: melierter Flor oder UNI
- Veredelung: mit oder ohne Seidenapplikationen




Ihr Wunschteppich nach Maß: Design ohne Grenzen.

Individuelle Gestaltung in Form, Farbe und Größe. Wir fertigen Ihren Designer-Teppich exakt nach Ihren Vorgaben. Ob kleine Anpassungen in den Maßen bestehender Kollektionen oder eine komplette Sonderanfertigung – wir setzen Ihre Wünsche präzise um.

Wählen Sie aus über 100 Farben, edlen Wollqualitäten und luxuriösen Details wie Seiden-Applikationen. Vom klassischen Format bis hin zum Original Nepal-Teppich in individueller Wunschgröße: Wir erschaffen ein Meisterstück, das sich perfekt in Ihre Architektur einfügt. Gestalten Sie einen Teppich, der so einzigartig ist wie Ihr Zuhause.



Wunschmaß?



Wir sind Ihr Partner für Maßanfertigungen.

Bestimmen Sie die Abmessungen Ihres Wunschteppichs. Farbe, Form (quadratisch / rund / oval / rechteckig) & Größe sind frei wählbar.

Maßabweichungen +/- 3 % sind herstellungsbedingt.

GALANT MIXED 1



GALANT MIXED 1 - 598 multicolor
Dessin: GAL10

GRÖSSEN: **

- 70 x 140 cm
- 90 x 160 cm
- 120 x 180 cm
- 140 x 200 cm
- 170 x 240 cm
- 200 x 250 cm
- 200 x 300 cm
- 250 x 300 cm
- 250 x 350 cm



STECKBRIEF:

Artikelname:	GALANT MIXED 1
Material:	100% Schurwolle
Gesamthöhe:	ca. 13 mm
Gewicht:	ca. 4.500 g/m ²
Knoten/m ² :	ca. 51.200 Knoten/m ²
Verarbeitung:	von Hand eingefasst
Herkunft:	handgeknüpft, Nepal

BESTAND & FOTOS:



TEPPICHE AUS NEPAL



Viele Standardgrößen sofort lieferbar.

Aktuellen Lagerbestand abrufen: Bitte QR-Code scannen!

Sondermaße: **Dieser Teppich ist im Sondermaß erhältlich**

Lieferzeit: **ca. 20-24 Wochen** (größenabhängig)



DETAILANSICHTEN:



Detail 1



Detail 2

GALANT BORDER



GALANT BORDER - 470 wolle-natur
Dessin: GAL14



GALANT BORDER - 598 multicolor
Dessin: GAL14

GRÖSSEN: **

- 70 x 140 cm
- 90 x 160 cm
- 120 x 180 cm
- 140 x 200 cm
- 170 x 240 cm
- 200 x 250 cm
- 200 x 300 cm
- 250 x 300 cm
- 250 x 350 cm



STECKBRIEF:

Artikelname:	GALANT BORDER
Material:	100% Schurwolle
Gesamthöhe	ca. 13 mm
Gewicht:	ca. 4.500 g/m ²
Knoten/m²:	ca. 51.200 Knoten/m ²
Verarbeitung:	von Hand eingefasst
Herkunft:	handgeknüpft, Nepal

BESTAND & FOTOS:



TEPPICHE AUS NEPAL



Viele Standardgrößen sofort lieferbar.

Aktuellen Lagerbestand abrufen: Bitte QR-Code scannen!

Sondermaße: Dieser Teppich ist im Sondermaß erhältlich

Lieferzeit: ca. 20-24 Wochen (größenabhängig)



DETAILANSICHTEN:



Detail 1



Detail 2

VINCIANO TAMI | ALLE FARBEN



Farbe: 407 dk.grau
Dessin: VI002




Farbe: 414 blau
Dessin: VI002



Farbe: 420 beige
Dessin: VI002



Farbe: 421 rot
Dessin: VI002



Farbe: 430 dk.rot
Dessin: VI002



Farbe: 448 grau
Dessin: VI002

STECKBRIEF:

Artikelname: VINCIANO TAMI
Material: 100% Schurwolle
Gesamthöhe: ca. 16 mm
Gewicht: ca. 5.500 g/m²
Knoten/m²: ca. 92.000 Knoten/m²
Einfassung: hochwertig von Hand eingefasst
Verarbeitung: handgeknüpft
Herkunft: Nepal
Sondermaße: Dieser Teppich ist im Sondermaß erhältlich

TEPPICHE AUS NEPAL

GRÖSSEN: *

70 x 140 cm
90 x 160 cm
120 x 180 cm
140 x 200 cm
170 x 240 cm
200 x 250 cm
200 x 300 cm
250 x 300 cm
250 x 350 cm



BESTAND & FOTOS:




Detail 1



Die Farbe, Form (quadratisch / rund / oval / rechteckig) & Größe sind frei wählbar.

Lieferzeit: ca. 16-20 Wochen

VINCIANO TAMI



VINCIANO TAMI - 407 dk.grau
Dessin: VI002



VINCIANO TAMI - 414 blau
Dessin: VI002

GRÖSSEN: **

- 70 x 140 cm
- 90 x 160 cm
- 120 x 180 cm
- 140 x 200 cm
- 170 x 240 cm
- 200 x 250 cm
- 200 x 300 cm
- 250 x 300 cm
- 250 x 350 cm



STECKBRIEF:

Artikelname:	VINCIANO TAMI
Material:	100% Schurwolle
Gesamthöhe:	ca. 16 mm
Gewicht:	ca. 5.500 g/m ²
Knoten/m ² :	ca. 92.000 Knoten/m ²
Verarbeitung:	hochwertig von Hand eingefasst
Herkunft:	handgeknüpft, Nepal

BESTAND & FOTOS:



TEPPICHE AUS NEPAL



Viele Standardgrößen sofort lieferbar.

Aktuellen Lagerbestand abrufen: Bitte QR-Code scannen!

Sondermaße: **Dieser Teppich ist im Sondermaß erhältlich**

Lieferzeit: **ca. 16-20 Wochen** (größenabhängig)



DETAILANSICHTEN:




Detail 1



Detail 2

VINCIANO TAMI



VINCIANO TAMI - 420 beige
Dessin: VI002



VINCIANO TAMI - 421 rot
Dessin: VI002

GRÖSSEN: **

- 70 x 140 cm
- 90 x 160 cm
- 120 x 180 cm
- 140 x 200 cm
- 170 x 240 cm
- 200 x 250 cm
- 200 x 300 cm
- 250 x 300 cm
- 250 x 350 cm



STECKBRIEF:

Artikelname:	VINCIANO TAMI
Material:	100% Schurwolle
Gesamthöhe:	ca. 16 mm
Gewicht:	ca. 5.500 g/m ²
Knoten/m ² :	ca. 92.000 Knoten/m ²
Verarbeitung:	hochwertig von Hand eingefasst
Herkunft:	handgeknüpft, Nepal

BESTAND & FOTOS:



TEPPICHE AUS NEPAL



Viele Standardgrößen sofort lieferbar.

Aktuellen Lagerbestand abrufen: Bitte QR-Code scannen!

Sondermaße: **Dieser Teppich ist im Sondermaß erhältlich**

Lieferzeit: **ca. 16-20 Wochen** (größenabhängig)



DETAILANSICHTEN:



Detail 1



Detail 2

VINCIANO TAMI



VINCIANO TAMI - 430 dk.rot
Dessin: VI002



VINCIANO TAMI - 448 grau
Dessin: VI002

GRÖSSEN: **

- 70 x 140 cm
- 90 x 160 cm
- 120 x 180 cm
- 140 x 200 cm
- 170 x 240 cm
- 200 x 250 cm
- 200 x 300 cm
- 250 x 300 cm
- 250 x 350 cm



STECKBRIEF:

Artikelname:	VINCIANO TAMI
Material:	100% Schurwolle
Gesamthöhe:	ca. 16 mm
Gewicht:	ca. 5.500 g/m ²
Knoten/m ² :	ca. 92.000 Knoten/m ²
Verarbeitung:	hochwertig von Hand eingefasst
Herkunft:	handgeknüpft, Nepal

BESTAND & FOTOS:



TEPPICHE AUS NEPAL



Viele Standardgrößen sofort lieferbar.

Aktuellen Lagerbestand abrufen: Bitte QR-Code scannen!

Sondermaße: **Dieser Teppich ist im Sondermaß erhältlich**

Lieferzeit: **ca. 16-20 Wochen** (größenabhängig)



DETAILANSICHTEN:



Detail 1



Detail 2

VINCIANO TAMI

SONDERBESTELLPROGRAMM

Qualitätsbezeichnung



Beispiel-Maße:

- 70 x 140 cm
- 90 x 160 cm
- 120 x 180 cm
- 140 x 200 cm
- 170 x 240 cm
- 200 x 250 cm
- 200 x 300 cm
- 250 x 300 cm
- 250 x 350 cm

TOP 10 Farben

- 430 dk.rot
- 421 rot
- 424 terra
- 443 orange
- 420 beige
- 402 h.rose
- 446 silber
- 448 grau
- 414 blau
- 407 dk.grau

Farbe: K01 Konzept 01
Dessin: BC017

■ kurzfristig verfügbar

WUNSCHMASS?

Wir sind Ihr Partner für Maßanfertigungen. Bestimmen Sie die Abmessungen Ihres Wunschteppichs.



Die Farbe, Form (quadratisch / rund / oval / rechteckig) & Größe sind frei wählbar.



Beispiel-Maße:

- 70 x 140 cm
- 90 x 160 cm
- 120 x 180 cm
- 140 x 200 cm
- 170 x 240 cm
- 200 x 250 cm
- 200 x 300 cm
- 250 x 300 cm
- 250 x 350 cm

10 Trendfarben:

- T03 beige-natur
- 463 snow
- T06 macchiato
- T71 beige
- T29 olivgrün
- T15 hanfbeige
- T60 marine
- T48 cobaltblau
- T45 lila
- T63 dk.gold

Farbe: K02 Konzept 02
Dessin: BC017

STECKBRIEF:

Artikelname: VINCIANO TAMI
Material: 100% Schurwolle
Verarbeitung: handgeknüpft, Nepal
Sondermaße? **Dieser Teppich ist im Sondermaß erhältlich**
Lieferzeit: ca. 16-20 Wochen

VINCIANO UNI



VINCIANO UNI - 463 snow
Dessin: VI010

GRÖSSEN: **

- 70 x 140 cm
- 90 x 160 cm
- 120 x 180 cm
- 140 x 200 cm
- 170 x 240 cm
- 200 x 250 cm
- 200 x 300 cm
- 250 x 300 cm
- 250 x 350 cm



STECKBRIEF:

Artikelname:	VINCIANO UNI
Material:	100% Schurwolle
Gesamthöhe:	ca. 16 mm
Gewicht:	ca. 5.500 g/m ²
Knoten/m ² :	ca. 92.000 Knoten/m ²
Verarbeitung:	hochwertig von Hand eingefasst
Herkunft:	handgeknüpft, Nepal

BESTAND & FOTOS:



TEPPICHE AUS NEPAL



Viele Standardgrößen sofort lieferbar.

Aktuellen Lagerbestand abrufen: Bitte QR-Code scannen!

Sondermaße: **Dieser Teppich ist im Sondermaß erhältlich**

Lieferzeit: **ca. 16-20 Wochen** (größenabhängig)



DETAILANSICHTEN:



Detail 1



Detail 2

DAVINA UNI



DAVINA UNI - 462 hemp
Dessin: DV010

GRÖSSEN: **

70 x 140 cm
90 x 160 cm
120 x 180 cm
140 x 200 cm
170 x 240 cm
200 x 250 cm
200 x 300 cm
250 x 300 cm
250 x 350 cm



STECKBRIEF:

Artikelname: DAVINA UNI
Material: 60% Schurwolle; 40% Hanf
Gesamthöhe: ca. 15 mm
Gewicht: ca. 5.700 g/m²
Knoten/m²: ca. 71.000 Knoten/m²
Verarbeitung: hochwertig von Hand eingefasst
Herkunft: handgeknüpft, Nepal

BESTAND & FOTOS:



TEPPICHE AUS NEPAL



Viele Standardgrößen sofort lieferbar.

Aktuellen Lagerbestand abrufen: Bitte QR-Code scannen!

Sondermaße: Dieser Teppich ist im Sondermaß erhältlich

Lieferzeit: ca. 16-20 Wochen (größenabhängig)



DETAILANSICHTEN:



Detail 1



Detail 2

ELEGANT NEW LIMA | ALLE FARBEN



Farbe: 421 rot
Dessin: ELE11



Farbe: C12 dk.creme
Dessin: ELE11



Farbe: C28 serengeti
Dessin: ELE11



Farbe: C35 silber-grau
Dessin: ELE11



Farbe: C45 orange
Dessin: ELE11



Farbe: C55 muskat
Dessin: ELE11

STECKBRIEF:

Artikelname: ELEGANT NEW LIMA
Material: 100% Schurwolle
Gesamthöhe: ca. 13 mm
Gewicht: ca. 4.400 g/m²
Knoten/m²: ca. 85.000 Knoten/m²
Einfassung: hochwertig von Hand eingefasst
Verarbeitung: handgeknüpft
Herkunft: Nepal
Sondermaße: Dieser Teppich ist im Sondermaß erhältlich

TEPPICHE AUS NEPAL

GRÖSSEN: *

70 x 140 cm
 90 x 160 cm
 120 x 180 cm
 140 x 200 cm
 170 x 240 cm
 200 x 250 cm
 200 x 300 cm
 250 x 300 cm
 250 x 350 cm



BESTAND & FOTOS:



Detail 1



Die Farbe, Form (quadratisch / rund / oval / rechteckig) & Größe sind frei wählbar.

Lieferzeit: ca. 16-20 Wochen

ELEGANT NEW LIMA



ELEGANT NEW LIMA - 421 rot
Dessin: ELE11



ELEGANT NEW LIMA - C12 dk.creme
Dessin: ELE11

STECKBRIEF:

Artikelname:	ELEGANT NEW LIMA
Material:	100% Schurwolle
Gesamthöhe:	ca. 13 mm
Gewicht:	ca. 4.400 g/m ²
Knoten/m ² :	ca. 85.000 Knoten/m ²
Verarbeitung:	hochwertig von Hand eingefasst
Herkunft:	handgeknüpft, Nepal

GRÖSSEN: **

70 x 140 cm
90 x 160 cm
120 x 180 cm
140 x 200 cm
170 x 240 cm
200 x 250 cm
200 x 300 cm
250 x 300 cm
250 x 350 cm



BESTAND & FOTOS:



TEPPICHE AUS NEPAL



Viele Standardgrößen sofort lieferbar.

Aktuellen Lagerbestand abrufen: Bitte QR-Code scannen!

Sondermaße: **Dieser Teppich ist im Sondermaß erhältlich**

Lieferzeit: **ca. 16-20 Wochen** (größenabhängig)



DETAILANSICHTEN:



Detail 1



Detail 2

ELEGANT NEW LIMA



ELEGANT NEW LIMA - C28 serengeti
Dessin: ELE11



ELEGANT NEW LIMA - C35 silber-grau
Dessin: ELE11

GRÖSSEN: **

70 x 140 cm
90 x 160 cm
120 x 180 cm
140 x 200 cm
170 x 240 cm
200 x 250 cm
200 x 300 cm
250 x 300 cm
250 x 350 cm



STECKBRIEF:

Artikelname: ELEGANT NEW LIMA
Material: 100% Schurwolle
Gesamthöhe: ca. 13 mm
Gewicht: ca. 4.400 g/m²
Knoten/m²: ca. 85.000 Knoten/m²
Verarbeitung: hochwertig von Hand eingefasst
Herkunft: handgeknüpft, Nepal

BESTAND & FOTOS:



TEPPICHE AUS NEPAL



Viele Standardgrößen sofort lieferbar.

Aktuellen Lagerbestand abrufen: Bitte QR-Code scannen!

Sondermaße: Dieser Teppich ist im Sondermaß erhältlich

Lieferzeit: ca. 16-20 Wochen (größenabhängig)



DETAILANSICHTEN:



Detail 1



Detail 2

ELEGANT NEW LIMA



ELEGANT NEW LIMA - C45 orange
Dessin: ELE11



ELEGANT NEW LIMA - C55 muskat
Dessin: ELE11

GRÖSSEN: **

- 70 x 140 cm
- 90 x 160 cm
- 120 x 180 cm
- 140 x 200 cm
- 170 x 240 cm
- 200 x 250 cm
- 200 x 300 cm
- 250 x 300 cm
- 250 x 350 cm



STECKBRIEF:

Artikelname:	ELEGANT NEW LIMA
Material:	100% Schurwolle
Gesamthöhe	ca. 13 mm
Gewicht:	ca. 4.400 g/m ²
Knoten/m²:	ca. 85.000 Knoten/m ²
Verarbeitung:	hochwertig von Hand eingefasst
Herkunft:	handgeknüpft, Nepal

BESTAND & FOTOS:



TEPPICHE AUS NEPAL



Viele Standardgrößen sofort lieferbar.

Aktuellen Lagerbestand abrufen: Bitte QR-Code scannen!

Sondermaße: Dieser Teppich ist im Sondermaß erhältlich

Lieferzeit: ca. 16-20 Wochen (größenabhängig)



DETAILANSICHTEN:



Detail 1



Detail 2

HIMALI UNI



HIMALI UNI - 430 dk.rot
Dessin: HML10



HIMALI UNI - 470 wolle-natur
Dessin: HML10

STECKBRIEF:

Artikelname:	HIMALI UNI
Material:	100% Schurwolle
Gesamthöhe	ca. 13 mm
Gewicht:	ca. 4.600 g/m ²
Knoten/m ² :	ca. 85.000 Knoten/m ²
Verarbeitung:	hochwertig von Hand eingefasst
Herkunft:	handgeknüpft, Nepal

GRÖSSEN: **

- 140 x 200 cm
- 170 x 240 cm
- 200 x 250 cm
- 200 x 300 cm
- 250 x 300 cm
- 250 x 350 cm



BESTAND & FOTOS:



TEPPICHE AUS NEPAL



Viele Standardgrößen sofort lieferbar.

Aktuellen Lagerbestand abrufen: Bitte QR-Code scannen!

Sondermaße: **Dieser Teppich ist im Sondermaß erhältlich**

Lieferzeit: **ca. 16-20 Wochen** (größenabhängig)



DETAILANSICHTEN:



Detail 1



Detail 2

HIMALI UNI



HIMALI UNI - 822 grau-blau
Dessin: HML10



HIMALI UNI - C35 silber-grau
Dessin: HML10

GRÖSSEN: **

- 140 x 200 cm
- 170 x 240 cm
- 200 x 250 cm
- 200 x 300 cm
- 250 x 300 cm
- 250 x 350 cm



STECKBRIEF:

Artikelname:	HIMALI UNI
Material:	100% Schurwolle
Gesamthöhe	ca. 13 mm
Gewicht:	ca. 4.600 g/m ²
Knoten/m²:	ca. 85.000 Knoten/m ²
Verarbeitung:	hochwertig von Hand eingefasst
Herkunft:	handgeknüpft, Nepal

BESTAND & FOTOS:



TEPPICHE AUS NEPAL



Viele Standardgrößen sofort lieferbar.

Aktuellen Lagerbestand abrufen: Bitte QR-Code scannen!

Sondermaße: Dieser Teppich ist im Sondermaß erhältlich

Lieferzeit: ca. 16-20 Wochen (größenabhängig)



DETAILANSICHTEN:



Detail 1



Detail 2



Farbe: K01 Konzept 01

STECKBRIEF:

- Artikelname:** HIMALI KOLLEKTION
- Material:** 100% Schurwolle
- Gesamthöhe:** ca. 13 mm
- Gewicht:** ca. 4.600 g/m²
- Knoten/m²:** ca. 85.000 Knoten/m²
- Einfassung:** hochwertig von Hand eingefasst
- Verarbeitung:** handgeknüpft
- Herkunft:** Nepal
- Sondermaße?** **Dieser Teppich ist im Sondermaß erhältlich**
- Lieferzeit:** ca. 16-20 Wochen

GRÖSSEN

140 x 200 cm


170 x 240 cm



- 1 420 beige
- 2 968 beige-silber
- 3 470 wolle-natur
- 4 945 beige-grau
- 5 885 h.blau
- 6 C35 silber-grau
- 7 C28 serengeti
- 8 779 oliv
- 9 652 natur-meliert
- 10 457 h.braun
- 11 528 braun-mix
- 12 443 orange
- 13 447 holz
- 14 424 terra
- 15 511 rot-kupfer
- 16 430 dk.rot
- 17 963 grau-grün
- 18 448 grau
- 19 662 grau-braun
- 20 822 grau-blau

HIMALI LINEA

- Farbe:** K01 Konzept 01
- Dessin:** HML03



HIMALI UNI

- Farbe:** K01 Konzept 01
- Dessin:** HML10

NATURA SILK GRENY



NATURA SILK GRENY - 469 natur
Dessin: SN005



NATURA SILK GRENY - 470 wolle-natur
Dessin: SN005

GRÖSSEN: **

- 70 x 140 cm
- 90 x 160 cm
- 120 x 180 cm
- 140 x 200 cm
- 170 x 240 cm
- 200 x 250 cm
- 200 x 300 cm
- 250 x 300 cm
- 250 x 350 cm



STECKBRIEF:

Artikelname:	NATURA SILK GRENY
Material:	97% Schurwolle; 3% Seide
Gesamthöhe	ca. 14 mm
Gewicht:	ca. 5.300 g/m ²
Knoten/m²:	ca. 85.000 Knoten/m ²
Verarbeitung:	hochwertig von Hand eingefasst
Herkunft:	handgeknüpft, Nepal

BESTAND & FOTOS:



TEPPICHE AUS NEPAL



Viele Standardgrößen sofort lieferbar.

Aktuellen Lagerbestand abrufen: Bitte QR-Code scannen!

Sondermaße: Dieser Teppich ist im Sondermaß erhältlich

Lieferzeit: ca. 16-20 Wochen (größenabhängig)



DETAILANSICHTEN:



Detail 1



Detail 2

SENSATION SILK LAKIR



SENSATION SILK LAKIR - 448 grau
Dessin: SN003

GRÖSSEN: **

- 70 x 140 cm
- 90 x 160 cm
- 120 x 180 cm
- 140 x 200 cm
- 170 x 240 cm
- 200 x 250 cm
- 200 x 300 cm
- 250 x 300 cm
- 250 x 350 cm



STECKBRIEF:

Artikelname:	SENSATION SILK LAKIR
Material:	97% Schurwolle; 3% Seide
Gesamthöhe	ca. 14 mm
Gewicht:	ca. 5.300 g/m ²
Knoten/m ² :	ca. 85.000 Knoten/m ²
Verarbeitung:	hochwertig von Hand eingefasst
Herkunft:	handgeknüpft, Nepal

BESTAND & FOTOS:



TEPPICHE AUS NEPAL



Viele Standardgrößen sofort lieferbar.

Aktuellen Lagerbestand abrufen: Bitte QR-Code scannen!

Sondermaße: **Dieser Teppich ist im Sondermaß erhältlich**

Lieferzeit: **ca. 16-20 Wochen** (größenabhängig)



DETAILANSICHTEN:



Detail 1



Detail 2

SENSATION SILK LAKIR



SENSATION SILK LAKIR - 458 cappuccino
Dessin: SN003



SENSATION SILK LAKIR - 474 kastanie
Dessin: SN003

GRÖSSEN: **

- 70 x 140 cm
- 90 x 160 cm
- 120 x 180 cm
- 140 x 200 cm
- 170 x 240 cm
- 200 x 250 cm
- 200 x 300 cm
- 250 x 300 cm
- 250 x 350 cm



STECKBRIEF:

Artikelname:	SENSATION SILK LAKIR
Material:	97% Schurwolle; 3% Seide
Gesamthöhe	ca. 14 mm
Gewicht:	ca. 5.300 g/m ²
Knoten/m²:	ca. 85.000 Knoten/m ²
Verarbeitung:	hochwertig von Hand eingefasst
Herkunft:	handgeknüpft, Nepal

BESTAND & FOTOS:



TEPPICHE AUS NEPAL



Viele Standardgrößen sofort lieferbar.

Aktuellen Lagerbestand abrufen: Bitte QR-Code scannen!

Sondermaße: Dieser Teppich ist im Sondermaß erhältlich

Lieferzeit: ca. 16-20 Wochen (größenabhängig)



DETAILANSICHTEN:



Detail 1



Detail 2

SENSATION SILK REKHI



SENSATION SILK REKHI - 469 natur
Dessin: SN007

GRÖSSEN: **

- 70 x 140 cm
- 90 x 160 cm
- 120 x 180 cm
- 140 x 200 cm
- 170 x 240 cm
- 200 x 250 cm
- 200 x 300 cm
- 250 x 300 cm
- 250 x 350 cm



STECKBRIEF:

Artikelname:	SENSATION SILK REKHI
Material:	97% Schurwolle; 3% Seide
Gesamthöhe:	ca. 14 mm
Gewicht:	ca. 5.300 g/m ²
Knoten/m ² :	ca. 85.000 Knoten/m ²
Verarbeitung:	hochwertig von Hand eingefasst
Herkunft:	handgeknüpft, Nepal

BESTAND & FOTOS:



TEPPICHE AUS NEPAL



Viele Standardgrößen sofort lieferbar.

Aktuellen Lagerbestand abrufen: Bitte QR-Code scannen!

Sondermaße: **Dieser Teppich ist im Sondermaß erhältlich**

Lieferzeit: **ca. 16-20 Wochen** (größenabhängig)



DETAILANSICHTEN:



Detail 1



Detail 2

SENSATION SILK REKHI



SENSATION SILK REKHI - 407 dk.grau
Dessin: SN007



SENSATION SILK REKHI - 429 kupfer
Dessin: SN007

GRÖSSEN: **

- 70 x 140 cm
- 90 x 160 cm
- 120 x 180 cm
- 140 x 200 cm
- 170 x 240 cm
- 200 x 250 cm
- 200 x 300 cm
- 250 x 300 cm
- 250 x 350 cm



STECKBRIEF:

Artikelname:	SENSATION SILK REKHI
Material:	97% Schurwolle; 3% Seide
Gesamthöhe	ca. 14 mm
Gewicht:	ca. 5.300 g/m ²
Knoten/m²:	ca. 85.000 Knoten/m ²
Verarbeitung:	hochwertig von Hand eingefasst
Herkunft:	handgeknüpft, Nepal

BESTAND & FOTOS:



TEPPICHE AUS NEPAL



Viele Standardgrößen sofort lieferbar.

Aktuellen Lagerbestand abrufen: Bitte QR-Code scannen!

Sondermaße: Dieser Teppich ist im Sondermaß erhältlich

Lieferzeit: ca. 16-20 Wochen (größenabhängig)



DETAILANSICHTEN:



Detail 1



Detail 2

SENSATION SILK SOYA



SENSATION SILK SOYA - 407 dk.grau
Dessin: SN008

GRÖSSEN: **

- 70 x 140 cm
- 90 x 160 cm
- 120 x 180 cm
- 140 x 200 cm
- 170 x 240 cm
- 200 x 250 cm
- 200 x 300 cm
- 250 x 300 cm
- 250 x 350 cm



STECKBRIEF:

- Artikelname:** SENSATION SILK SOYA
- Material:** 97% Schurwolle; 3% Seide
- Gesamthöhe:** ca. 14 mm
- Gewicht:** ca. 5.300 g/m²
- Knoten/m²:** ca. 85.000 Knoten/m²
- Verarbeitung:** hochwertig von Hand eingefasst
- Herkunft:** handgeknüpft, Nepal

BESTAND & FOTOS:



TEPPICHE AUS NEPAL



Viele Standardgrößen sofort lieferbar.


Aktuellen Lagerbestand abrufen: Bitte QR-Code scannen!

Sondermaße: Dieser Teppich ist im Sondermaß erhältlich

Lieferzeit: ca. 16-20 Wochen (größenabhängig)



DETAILANSICHTEN:



Detail 1



Detail 2

SENSATION SILK SOYA



SENSATION SILK SOYA - 429 kupfer
Dessin: SN008



SENSATION SILK SOYA - 474 kastanie
Dessin: SN008

GRÖSSEN: **

- 70 x 140 cm
- 90 x 160 cm
- 120 x 180 cm
- 140 x 200 cm
- 170 x 240 cm
- 200 x 250 cm
- 200 x 300 cm
- 250 x 300 cm
- 250 x 350 cm



STECKBRIEF:

Artikelname:	SENSATION SILK SOYA
Material:	97% Schurwolle; 3% Seide
Gesamthöhe	ca. 14 mm
Gewicht:	ca. 5.300 g/m ²
Knoten/m²:	ca. 85.000 Knoten/m ²
Verarbeitung:	hochwertig von Hand eingefasst
Herkunft:	handgeknüpft, Nepal

BESTAND & FOTOS:



TEPPICHE AUS NEPAL



Viele Standardgrößen sofort lieferbar.

Aktuellen Lagerbestand abrufen: Bitte QR-Code scannen!

Sondermaße: Dieser Teppich ist im Sondermaß erhältlich

Lieferzeit: ca. 16-20 Wochen (größenabhängig)



DETAILANSICHTEN:



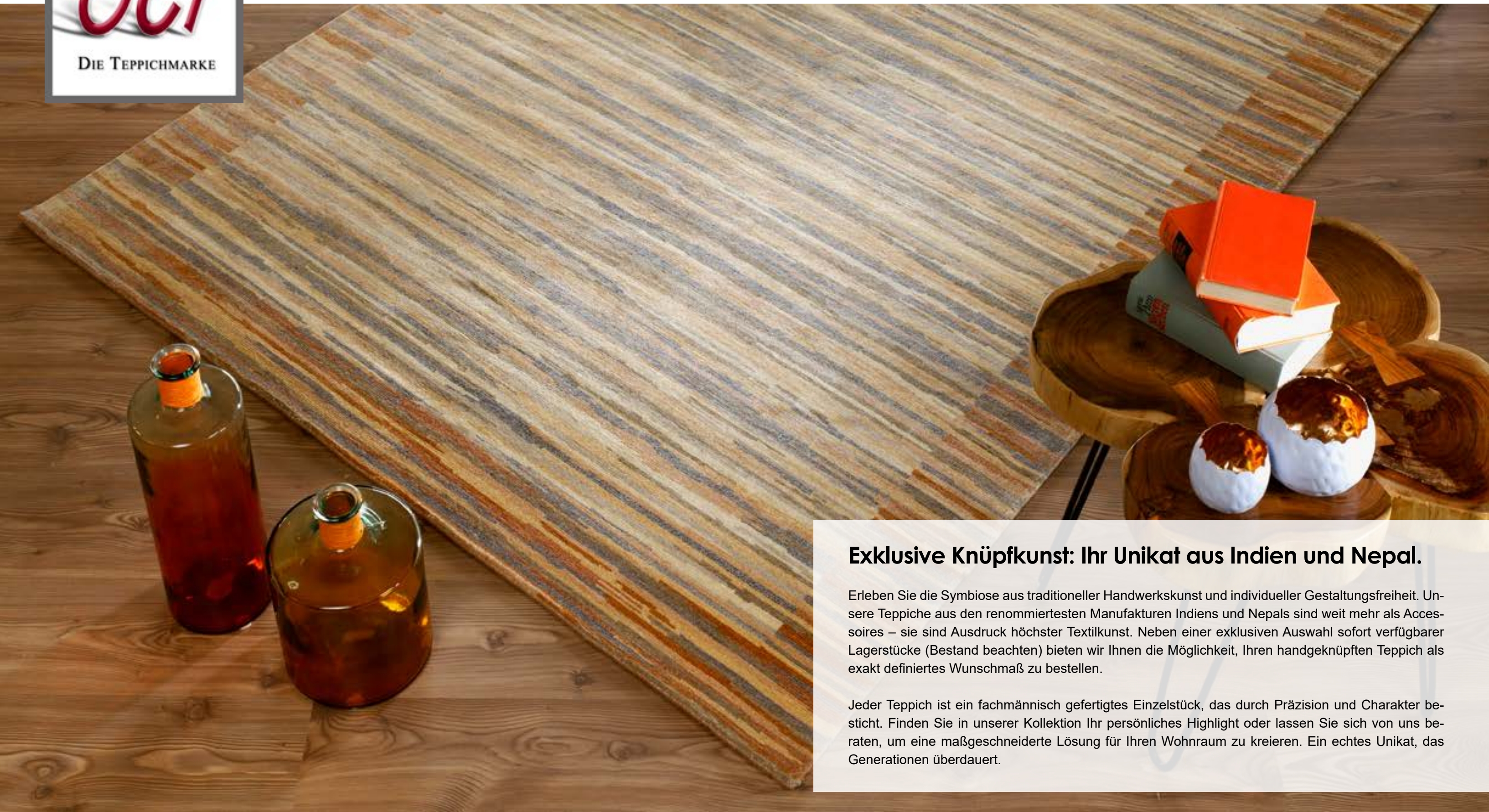
Detail 1



Detail 2



BESTELLPROGRAMM INDIEN/NEPAL



Exklusive Knüpfkunst: Ihr Unikat aus Indien und Nepal.

Erleben Sie die Symbiose aus traditioneller Handwerkskunst und individueller Gestaltungsfreiheit. Unsere Teppiche aus den renommiertesten Manufakturen Indiens und Nepals sind weit mehr als Accessoires – sie sind Ausdruck höchster Textilkunst. Neben einer exklusiven Auswahl sofort verfügbarer Lagerstücke (Bestand beachten) bieten wir Ihnen die Möglichkeit, Ihren handgeknüpften Teppich als exakt definiertes Wunschmaß zu bestellen.

Jeder Teppich ist ein fachmännisch gefertigtes Einzelstück, das durch Präzision und Charakter besticht. Finden Sie in unserer Kollektion Ihr persönliches Highlight oder lassen Sie sich von uns beraten, um eine maßgeschneiderte Lösung für Ihren Wohnraum zu kreieren. Ein echtes Unikat, das Generationen überdauert.

LABELSTAR



LABELSTAR - K03 bunt
Dessin: LAB01

GRÖSSEN: **

- 70 x 140 cm
- 90 x 160 cm
- 120 x 180 cm
- 140 x 200 cm
- 170 x 240 cm
- 200 x 300 cm



BESTELLPROGRAMM INDIEN/NEPAL



Viele Standardgrößen sofort lieferbar.

Aktuellen Lagerbestand abrufen: Bitte QR-Code scannen!

Sondermaße: **Leider keine Sondermaße möglich**

Lieferzeit: **20-24 Wochen** (größenabhängig)



STECKBRIEF:

Artikelname:	LABELSTAR
Material:	80% Echtleder, 20% Kunstleder
Gesamthöhe:	ca. 10 mm
Gewicht:	ca. 1.900 g/m ²
Verarbeitung:	rückseitig vernäht
Herkunft:	Patchwork vernäht, Indien

BESTAND & FOTOS:



DETAILANSICHTEN:




Detail 1




Detail 2

JOWEA NATUR EMOTION



JOWEA NATUR EMOTION - 393 h.grau-natur
Dessin: JV003



JOWEA NATUR EMOTION - 399 beige-natur
Dessin: JV003

GRÖSSEN: **

- 70 x 140 cm
- 90 x 160 cm
- 120 x 180 cm
- 140 x 200 cm
- 170 x 240 cm
- 200 x 250 cm
- 200 x 300 cm
- 250 x 300 cm
- 250 x 350 cm



STECKBRIEF:

Artikelname:	JOWEA NATUR EMOTION
Material:	100% Schurwolle
Gesamthöhe	ca. 17 mm
Gewicht:	ca. 5.000 g/m ²
Knoten/m²:	ca. 48.000 Knoten/m ²
Verarbeitung:	hochwertig von Hand eingefasst
Herkunft:	handgeknüpft, Indien

BESTAND & FOTOS:



BESTELLPROGRAMM INDIEN/NEPAL



Viele Standardgrößen sofort lieferbar.

Aktuellen Lagerbestand abrufen: Bitte QR-Code scannen!

Sondermaße: Dieser Teppich ist im Sondermaß erhältlich

Lieferzeit: ca. 28-32 Wochen (größenabhängig)



DETAILANSICHTEN:



Detail 1



Detail 2

PHENOM HISTORY



PHENOM HISTORY - 669 grau-mix
Dessin: PHN02



PHENOM MARBELLA - 461 charcoal
Dessin: PHN17

GRÖSSEN: **

- 70 x 140 cm
- 140 x 200 cm
- 170 x 240 cm
- 200 x 300 cm
- 250 x 350 cm



STECKBRIEF:

Artikelname:	PHENOM HISTORY
Material:	60% Schurwolle; 40% Viskose (Bambus)
Gesamthöhe	ca. 10 mm
Gewicht:	ca. 4.000 g/m ²
Knoten/m²:	ca. 123.000 Knoten/m ²
Verarbeitung:	rundum hochwertig gekettelt
Herkunft:	handgeknüpft, Indien

BESTAND & FOTOS:



BESTELLPROGRAMM INDIEN/NEPAL



Viele Standardgrößen sofort lieferbar.

Aktuellen Lagerbestand abrufen: Bitte QR-Code scannen!

Sondermaße: Dieser Teppich ist im Sondermaß erhältlich

Lieferzeit: ca. 38-42 Wochen (größenabhängig)



DETAILANSICHTEN:



Detail 1



Detail 2

SIGNATURE FUSION



SIGNATURE FUSION - 656 braun-rot
Dessin: SIG01

GRÖSSEN: **

- 70 x 140 cm
- 90 x 160 cm
- 120 x 180 cm
- 140 x 200 cm
- 170 x 240 cm
- 200 x 250 cm
- 200 x 300 cm
- 250 x 300 cm
- 250 x 350 cm



STECKBRIEF:

Artikelname:	SIGNATURE FUSION
Material:	100% Viskose (Bambus)
Gesamthöhe:	ca. 10 mm
Gewicht:	ca. 4.000 g/m ²
Knoten/m ² :	ca. 123.000 Knoten/m ²
Verarbeitung:	hochwertig von Hand eingefasst
Herkunft:	handgeknüpft, Indien
Besonderheiten:	3D-Hoch/Tief-Effekt

BESTAND & FOTOS:



BESTELLPROGRAMM INDIEN/NEPAL



Viele Standardgrößen sofort lieferbar.

Aktuellen Lagerbestand abrufen: Bitte QR-Code scannen!

Sondermaße: **Dieser Teppich ist im Sondermaß erhältlich**

Lieferzeit: **ca. 38-42 Wochen** (größenabhängig)



DETAILANSICHTEN:



Detail 1



Detail 2

SIGNATURE FUSION



SIGNATURE FUSION - 649 braun-blau
Dessin: SIG01



SIGNATURE FUSION - 822 grau-blau
Dessin: SIG01

GRÖSSEN: **

- 70 x 140 cm
- 90 x 160 cm
- 120 x 180 cm
- 140 x 200 cm
- 170 x 240 cm
- 200 x 250 cm
- 200 x 300 cm
- 250 x 300 cm
- 250 x 350 cm



STECKBRIEF:

- Artikelname:** SIGNATURE FUSION
- Material:** 100% Viskose (Bambus)
- Gesamthöhe:** ca. 10 mm
- Gewicht:** ca. 4.000 g/m²
- Knoten/m²:** ca. 123.000 Knoten/m²
- Verarbeitung:** hochwertig von Hand eingefasst
- Herkunft:** handgeknüpft, Indien
- Besonderheiten:** 3D-Hoch/Tief-Effekt

BESTAND & FOTOS:



BESTELLPROGRAMM INDIEN/NEPAL



Viele Standardgrößen sofort lieferbar.

Aktuellen Lagerbestand abrufen: Bitte QR-Code scannen!

Sondermaße: Dieser Teppich ist im Sondermaß erhältlich

Lieferzeit: ca. 38-42 Wochen (größenabhängig)



DETAILANSICHTEN:



Detail 1



Detail 2

SIGNATURE FUSION



SIGNATURE FUSION - 962 grau-h.grün
Dessin: SIG01



SIGNATURE FUSION - 964 grau-purple
Dessin: SIG01

GRÖSSEN: **

- 70 x 140 cm
- 90 x 160 cm
- 120 x 180 cm
- 140 x 200 cm
- 170 x 240 cm
- 200 x 250 cm
- 200 x 300 cm
- 250 x 300 cm
- 250 x 350 cm



STECKBRIEF:

- Artikelname: SIGNATURE FUSION
- Material: 100% Viskose (Bambus)
- Gesamthöhe: ca. 10 mm
- Gewicht: ca. 4.000 g/m²
- Knoten/m²: ca. 123.000 Knoten/m²
- Verarbeitung: hochwertig von Hand eingefasst
- Herkunft: handgeknüpft, Indien
- Besonderheiten: 3D-Hoch/Tief-Effekt

BESTAND & FOTOS:



BESTELLPROGRAMM INDIEN/NEPAL



Viele Standardgrößen sofort lieferbar.


Aktuellen Lagerbestand abrufen: Bitte QR-Code scannen!

Sondermaße: **Dieser Teppich ist im Sondermaß erhältlich**

Lieferzeit: **ca. 38-42 Wochen** (größenabhängig)



DETAILANSICHTEN:



Detail 1



Detail 2

HIMALI LINEA



HIMALI LINEA - 420 beige
Dessin: HML03



HIMALI LINEA - 470 wolle-natur
Dessin: HML03



HIMALI LINEA - C35 silber-grau
Dessin: HML03

GRÖSSEN: **

140 x 200 cm

170 x 240 cm

200 x 250 cm

200 x 300 cm

250 x 300 cm

250 x 350 cm



Die Farbe, Form (quadratisch / rund / oval / rechteckig) & Größe sind frei wählbar.

BESTELLPROGRAMM INDIEN/NEPAL



Viele Standardgrößen sofort lieferbar.

Aktuellen Lagerbestand abrufen: Bitte QR-Code scannen!

Sondermaße: Dieser Teppich ist im Sondermaß erhältlich

Lieferzeit: ca. 16-20 Wochen (größenabhängig)



STECKBRIEF:

Artikelname:	HIMALI LINEA
Material:	100% Schurwolle
Gesamthöhe	ca. 13 mm
Gewicht:	ca. 4.600 g/m ²
Knoten/m²:	ca. 85.000 Knoten/m ²
Verarbeitung:	hochwertig von Hand eingefasst
Herkunft:	handgeknüpft, Nepal

BESTAND & FOTOS:



AVANTGARD NIZZA



AVANTGARD NIZZA - 389 hemp
Dessin: AV014

GRÖSSEN: **

- 70 x 140 cm
- 90 x 160 cm
- 120 x 180 cm
- 140 x 200 cm
- 170 x 240 cm
- 200 x 250 cm
- 200 x 300 cm
- 250 x 300 cm
- 250 x 350 cm



STECKBRIEF:

Artikelname:	AVANTGARD NIZZA
Material:	80% Schurwolle; 20% Hanf
Gesamthöhe:	ca. 15 mm
Gewicht:	ca. 6.000 g/m ²
Knoten/m ² :	ca. 75.000 Knoten/m ²
Verarbeitung:	hochwertig von Hand eingefasst
Herkunft:	handgeknüpft, Nepal

BESTAND & FOTOS:



BESTELLPROGRAMM INDIEN/NEPAL



Viele Standardgrößen sofort lieferbar.

Aktuellen Lagerbestand abrufen: Bitte QR-Code scannen!

Sondermaße: **Dieser Teppich ist im Sondermaß erhältlich**

Lieferzeit: **ca. 16-20 Wochen** (größenabhängig)



DETAILANSICHTEN:



Detail 1



Detail 2

AWARD SUNTALI



AWARD SUNTALI - 470 wolle-natur
Dessin: BA005



AWARD SUNTALI - 566 grau-mix
Dessin: BA005

GRÖSSEN: **

- 70 x 140 cm
- 90 x 160 cm
- 120 x 180 cm
- 140 x 200 cm
- 170 x 240 cm
- 200 x 250 cm
- 200 x 300 cm
- 250 x 300 cm
- 250 x 350 cm



STECKBRIEF:

Artikelname:	AWARD SUNTALI
Material:	50% Schurwolle; 50%Viskose (Bambus)
Gesamthöhe	ca. 10 mm
Gewicht:	ca. 4.100 g/m ²
Knoten/m²:	ca. 124.000 Knoten/m ²
Verarbeitung:	hochwertig von Hand eingefasst
Herkunft:	handgeknüpft, Nepal

BESTAND & FOTOS:



BESTELLPROGRAMM INDIEN/NEPAL



Viele Standardgrößen sofort lieferbar.

Aktuellen Lagerbestand abrufen: Bitte QR-Code scannen!

Sondermaße: Dieser Teppich ist im Sondermaß erhältlich

Lieferzeit: ca. 22-26 Wochen (größenabhängig)



DETAILANSICHTEN:




Detail 1



Detail 2

AWARD SUNTALI BORDER



AWARD SUNTALI BORDER - 470 wolle-natur
Dessin: BA006



AWARD SUNTALI BORDER - 566 grau-mix
Dessin: BA006

GRÖSSEN: **

- 70 x 140 cm
- 90 x 160 cm
- 120 x 180 cm
- 140 x 200 cm
- 170 x 240 cm
- 200 x 250 cm
- 200 x 300 cm
- 250 x 300 cm
- 250 x 350 cm



STECKBRIEF:

Artikelname:	AWARD SUNTALI BORDER
Material:	50% Schurwolle; 50% Viskose (Bambus)
Gesamthöhe:	ca. 10 mm
Gewicht:	ca. 4.100 g/m ²
Knoten/m²:	ca. 124.000 Knoten/m ²
Verarbeitung:	hochwertig von Hand eingefasst
Herkunft:	handgeknüpft, Nepal

BESTAND & FOTOS:



BESTELLPROGRAMM INDIEN/NEPAL



Viele Standardgrößen sofort lieferbar.

Aktuellen Lagerbestand abrufen: Bitte QR-Code scannen!

Sondermaße: Dieser Teppich ist im Sondermaß erhältlich

Lieferzeit: ca. 22-26 Wochen (größenabhängig)



DETAILANSICHTEN:



Detail 1



Detail 2

AWARD MUSTANG



AWARD MUSTANG - 566 grau-mix
Dessin: BA008

GRÖSSEN: **

- 70 x 140 cm
- 90 x 160 cm
- 120 x 180 cm
- 140 x 200 cm
- 170 x 240 cm
- 200 x 250 cm
- 200 x 300 cm
- 250 x 300 cm
- 250 x 350 cm



STECKBRIEF:

Artikelname:	AWARD MUSTANG
Material:	50% Schurwolle; 50% Viskose (Bambus)
Gesamthöhe:	ca. 10 mm
Gewicht:	ca. 4.100 g/m ²
Knoten/m ² :	ca. 124.000 Knoten/m ²
Verarbeitung:	hochwertig von Hand eingefasst
Herkunft:	handgeknüpft, Nepal

BESTAND & FOTOS:



BESTELLPROGRAMM INDIEN/NEPAL



Viele Standardgrößen sofort lieferbar.

Aktuellen Lagerbestand abrufen: Bitte QR-Code scannen!

Sondermaße: **Dieser Teppich ist im Sondermaß erhältlich**

Lieferzeit: **ca. 22-26 Wochen** (größenabhängig)



DETAILANSICHTEN:



Detail 1



Detail 2

AWARD ULKA



AWARD ULKA - 407 dk.grau
Dessin: BA009



AWARD ULKA - 448 grau
Dessin: BA009



AWARD ULKA - 469 natur
Dessin: BA009

GRÖSSEN: **

- 70 x 140 cm
- 90 x 160 cm
- 120 x 180 cm
- 140 x 200 cm
- 170 x 240 cm
- 200 x 250 cm
- 200 x 300 cm
- 250 x 300 cm
- 250 x 350 cm



Die Farbe, Form (quadratisch / rund / oval / rechteckig) & Größe sind frei wählbar.

BESTELLPROGRAMM INDIEN/NEPAL



Viele Standardgrößen sofort lieferbar.

Aktuellen Lagerbestand abrufen: Bitte QR-Code scannen!

Sondermaße: Dieser Teppich ist im Sondermaß erhältlich

Lieferzeit: ca. 22-26 Wochen (größenabhängig)



STECKBRIEF:

Artikelname:	AWARD ULKA
Material:	50% Schurwolle; 50% Viskose (Bambus)
Gesamthöhe	ca. 10 mm
Gewicht:	ca. 4.100 g/m ²
Knoten/m²:	ca. 124.000 Knoten/m ²
Verarbeitung:	hochwertig von Hand eingefasst
Herkunft:	handgeknüpft, Nepal

BESTAND & FOTOS:



AWARD SIRI



AWARD SIRI - 469 natur
Dessin: BA013

GRÖSSEN: **

- 70 x 140 cm
- 90 x 160 cm
- 120 x 180 cm
- 140 x 200 cm
- 170 x 240 cm
- 200 x 250 cm
- 200 x 300 cm
- 250 x 300 cm
- 250 x 350 cm



STECKBRIEF:

Artikelname:	AWARD SIRI
Material:	50% Schurwolle; 50% Viskose (Bambus)
Gesamthöhe:	ca. 10 mm
Gewicht:	ca. 4.100 g/m ²
Knoten/m ² :	ca. 124.000 Knoten/m ²
Verarbeitung:	hochwertig von Hand eingefasst
Herkunft:	handgeknüpft, Nepal

BESTAND & FOTOS:



BESTELLPROGRAMM INDIEN/NEPAL



Viele Standardgrößen sofort lieferbar.

Aktuellen Lagerbestand abrufen: Bitte QR-Code scannen!

Sondermaße: **Dieser Teppich ist im Sondermaß erhältlich**

Lieferzeit: **ca. 22-26 Wochen** (größenabhängig)



DETAILANSICHTEN:



Detail 1



Detail 2

AWARD NAMI



AWARD NAMI - 445 grün
Dessin: BA014



AWARD NAMI - 469 natur
Dessin: BA014



AWARD NAMI - 566 grau-mix
Dessin: BA014

GRÖSSEN: **

- 70 x 140 cm
- 90 x 160 cm
- 120 x 180 cm
- 140 x 200 cm
- 170 x 240 cm
- 200 x 250 cm
- 200 x 300 cm
- 250 x 300 cm
- 250 x 350 cm



Die Farbe, Form (quadratisch / rund / oval / rechteckig) & Größe sind frei wählbar.

BESTELLPROGRAMM INDIEN/NEPAL



Viele Standardgrößen sofort lieferbar.

Aktuellen Lagerbestand abrufen: Bitte QR-Code scannen!

Sondermaße: Dieser Teppich ist im Sondermaß erhältlich

Lieferzeit: ca. 22-26 Wochen (größenabhängig)



STECKBRIEF:

Artikelname:	AWARD NAMI
Material:	50% Schurwolle; 50% Viskose (Bambus)
Gesamthöhe	ca. 10 mm
Gewicht:	ca. 4.100 g/m ²
Knoten/m²:	ca. 124.000 Knoten/m ²
Verarbeitung:	hochwertig von Hand eingefasst
Herkunft:	handgeknüpft, Nepal

BESTAND & FOTOS:



AWARD NAMI



AWARD NAMI - 956 petrol
Dessin: BA014



AWARD NAMI - 957 rot
Dessin: BA014



AWARD NAMI - 958 beige
Dessin: BA014

GRÖSSEN: **

- 70 x 140 cm
- 90 x 160 cm
- 120 x 180 cm
- 140 x 200 cm
- 170 x 240 cm
- 200 x 250 cm
- 200 x 300 cm
- 250 x 350 cm
- 250 x 350 cm



Die Farbe, Form (quadratisch / rund / oval / rechteckig) & Größe sind frei wählbar.

BESTELLPROGRAMM INDIEN/NEPAL



Viele Standardgrößen sofort lieferbar.

Aktuellen Lagerbestand abrufen: Bitte QR-Code scannen!

Sondermaße: Dieser Teppich ist im Sondermaß erhältlich

Lieferzeit: ca. 22-26 Wochen (größenabhängig)



STECKBRIEF:

Artikelname:	AWARD NAMI
Material:	50% Schurwolle; 50% Viskose (Bambus)
Gesamthöhe	ca. 10 mm
Gewicht:	ca. 4.100 g/m ²
Knoten/m²:	ca. 124.000 Knoten/m ²
Verarbeitung:	hochwertig von Hand eingefasst
Herkunft:	handgeknüpft, Nepal


BESTAND & FOTOS:



PALACE KOSELI



PALACE KOSELI - 448 grau
Dessin: PA202



PALACE KOSELI - 486 türkis
Dessin: PA202

GRÖSSEN: **

- 70 x 140 cm
- 90 x 160 cm
- 120 x 180 cm
- 140 x 200 cm
- 170 x 240 cm
- 200 x 250 cm
- 200 x 300 cm
- 250 x 300 cm
- 250 x 350 cm



STECKBRIEF:

Artikelname:	PALACE KOSELI
Material:	100% Viskose (Bambus)
Gesamthöhe	ca. 12 mm
Gewicht:	ca. 4.400 g/m ²
Knoten/m²:	ca. 124.000 Knoten/m ²
Verarbeitung:	hochwertig von Hand eingefasst
Herkunft:	handgeknüpft, Nepal

BESTAND & FOTOS:



BESTELLPROGRAMM INDIEN/NEPAL



Viele Standardgrößen sofort lieferbar.

Aktuellen Lagerbestand abrufen: Bitte QR-Code scannen!

Sondermaße: Dieser Teppich ist im Sondermaß erhältlich

Lieferzeit: ca. 22-26 Wochen (größenabhängig)



DETAILANSICHTEN:



Detail 1



Detail 2

WESTSIDE PALUNG



WESTSIDE PALUNG - 430 dk.rot
Dessin: ANG01



WESTSIDE PALUNG - 448 grau
Dessin: ANG01



WESTSIDE PALUNG - 956 petrol
Dessin: ANG01

GRÖSSEN: **

- 70 x 140 cm
- 140 x 200 cm
- 170 x 240 cm
- 200 x 300 cm
- 250 x 350 cm



Die Farbe, Form (quadratisch / rund / oval / rechteckig) & Größe sind frei wählbar.

BESTELLPROGRAMM INDIEN/NEPAL



Viele Standardgrößen sofort lieferbar.

Aktuellen Lagerbestand abrufen: Bitte QR-Code scannen!

Sondermaße: Dieser Teppich ist im Sondermaß erhältlich

Lieferzeit: ca. 20-24 Wochen (größenabhängig)



STECKBRIEF:

Artikelname:	WESTSIDE PALUNG
Material:	100% Viskose (Bambus)
Gesamthöhe	ca. 12 mm
Gewicht:	ca. 5.000 g/m ²
Knoten/m²:	ca. 85.000 Knoten/m ²
Verarbeitung:	hochwertig von Hand eingefasst
Herkunft:	handgeknüpft, Nepal

BESTAND & FOTOS:



WESTSIDE PALUNG



WESTSIDE PALUNG - T06 macchiato
Dessin: ANG01



WESTSIDE PALUNG - T75 braun-beige-blau
Dessin: ANG01



WESTSIDE PALUNG - T80 grau-orange-beige
Dessin: ANG01

GRÖSSEN: **

- 70 x 140 cm
- 140 x 200 cm
- 170 x 240 cm
- 200 x 300 cm
- 250 x 350 cm



Die Farbe, Form (quadratisch / rund / oval / rechteckig) & Größe sind frei wählbar.

BESTELLPROGRAMM INDIEN/NEPAL



Viele Standardgrößen sofort lieferbar.

Aktuellen Lagerbestand abrufen: Bitte QR-Code scannen!

Sondermaße: Dieser Teppich ist im Sondermaß erhältlich

Lieferzeit: ca. 20-24 Wochen (größenabhängig)



STECKBRIEF:

Artikelname:	WESTSIDE PALUNG
Material:	100% Viskose (Bambus)
Gesamthöhe	ca. 12 mm
Gewicht:	ca. 5.000 g/m ²
Knoten/m²:	ca. 85.000 Knoten/m ²
Verarbeitung:	hochwertig von Hand eingefasst
Herkunft:	handgeknüpft, Nepal

BESTAND & FOTOS:



WESTSIDE PILANO



WESTSIDE PILANO - 430 dk.rot
Dessin: ANG02



WESTSIDE PILANO - 448 grau
Dessin: ANG02



WESTSIDE PILANO - 956 petrol
Dessin: ANG02

GRÖSSEN: **

- 70 x 140 cm
- 140 x 200 cm
- 170 x 240 cm
- 200 x 300 cm
- 250 x 350 cm



Die Farbe, Form (quadratisch / rund / oval / rechteckig) & Größe sind frei wählbar.

BESTELLPROGRAMM INDIEN/NEPAL



Viele Standardgrößen sofort lieferbar.

Aktuellen Lagerbestand abrufen: Bitte QR-Code scannen!

Sondermaße: Dieser Teppich ist im Sondermaß erhältlich

Lieferzeit: ca. 20-24 Wochen (größenabhängig)



STECKBRIEF:

Artikelname:	WESTSIDE PILANO
Material:	100% Viskose (Bambus)
Gesamthöhe	ca. 12 mm
Gewicht:	ca. 5.000 g/m ²
Knoten/m²:	ca. 85.000 Knoten/m ²
Verarbeitung:	hochwertig von Hand eingefasst
Herkunft:	handgeknüpft, Nepal

BESTAND & FOTOS:



WESTSIDE PILANO



WESTSIDE PILANO - T06 macchiato
Dessin: ANG02



WESTSIDE PILANO - T75 braun-beige-blau
Dessin: ANG02



WESTSIDE PILANO - T80 grau-orange-beige
Dessin: ANG02

GRÖSSEN: **

- 70 x 140 cm
- 140 x 200 cm
- 170 x 240 cm
- 200 x 300 cm
- 250 x 350 cm



Die Farbe, Form (quadratisch / rund / oval / rechteckig) & Größe sind frei wählbar.

BESTELLPROGRAMM INDIEN/NEPAL



Viele Standardgrößen sofort lieferbar.

Aktuellen Lagerbestand abrufen: Bitte QR-Code scannen!

Sondermaße: Dieser Teppich ist im Sondermaß erhältlich

Lieferzeit: ca. 20-24 Wochen (größenabhängig)



STECKBRIEF:

Artikelname:	WESTSIDE PILANO
Material:	100% Viskose (Bambus)
Gesamthöhe	ca. 12 mm
Gewicht:	ca. 5.000 g/m ²
Knoten/m²:	ca. 85.000 Knoten/m ²
Verarbeitung:	hochwertig von Hand eingefasst
Herkunft:	handgeknüpft, Nepal

BESTAND & FOTOS:



REINIGUNG VON TEPPICHEN

Fleckenentfernung

Reinigen Sie jeden Teppich nach Möglichkeit mindestens einmal pro Woche mit einem Staubsauger mit glatter Düse, da ansonsten Staub und Schmutz tief in die Fasern hinein gelangen können. Diese Verunreinigungen lassen sich später nur schwer wieder entfernen. Das gleichzeitige Bürsten und Saugen holt den losen Schmutz aus der Tiefe der Fasern.


Synthetische Fasern wie z.B. Polyester oder Polypropylen sind unempfindlicher als Naturfasern. Schmutz, Flecken oder verschüttete Flüssigkeiten möglichst schnell mit einem saugfähigen Tuch aufnehmen und abtufen, nicht verreiben, ggf. mit lauwarmem Wasser weiter behandeln und austupfen.

Weitere Informationen finden Sie auf den folgenden Seiten.

Professionelle Teppichwäsche

Bei starken Verschmutzungen empfehlen wir eine professionelle Teppichreinigung. Eine unsachgemäße Reinigung kann zu Schäden sowie zu Verfärbungen im Florbild führen. Verwenden Sie die Teppiche nur in einer trockenen Umgebung, um Schimmelbildung zu vermeiden.

Weitere Informationen erhalten Sie unter: www.teppichwaescher.de
Informations-Website des Arbeitskreises Teppichwäscher in Kooperation mit dem Deutschen Textilreinigungs-Verband.



ALLGEMEINE PFLEGEHINWEISE

Flusenbildung/Materialverlust

Grundsätzlich können alle Teppiche in der ersten Zeit des Gebrauchs mehr oder weniger stark überschüssiges Material abgeben (flusen). Dabei spielt es keine Rolle, ob es sich um (maschinell) gewebte-, getuftete- oder handgeknüpfte Teppiche handelt.

Dieser natürliche Vorgang kann je nach Nutzung und Pflege einige Monate andauern. Das Flusen eines Teppichs stellt in keinem Fall einen Reklamationsgrund oder eine Wertminderung des Teppichs dar. Wir empfehlen ein regelmäßiges Absaugen auf niedrigster Stufe; das Fusseln wird mit der Zeit nachlassen und schließlich ganz aufhören. Überstehende Florfäden, die durch Bewegung und Begehung des Teppichs nach oben getragen worden sind, können einfach mit der Schere gekürzt werden.

Farbveränderungen

Alle Garne auf Naturbasis (z.B. Wolle oder Viskose) können nie ganz einheitlich oder gleichmäßig gefärbt sein. Durch unterschiedliche Stärke des Garns kommt es zu kleinen Unregelmäßigkeiten, die Ihrem Teppich Leben und Charakter verleihen. Ohne diesen Effekt ist Ihr Teppich schmutzempfindlicher und sieht leblos und flach aus. **Wichtig:** Aufgrund unterschiedlicher Produktionschargen kann es immer zu geringfügigen Farbabweichungen innerhalb einer Serie kommen.

Wir verwenden nur die hochwertigsten Farbstoffe. Allerdings kann eine einseitige Abnutzung oder Farbänderung (durch Sonneneinstrahlung) nur durch regelmäßiges Drehen bzw. Wenden des Teppichs verzögert werden. Wir empfehlen Ihren Teppich für eine lange Lebensdauer nicht der prallen Sonne auszusetzen. Auch mit dem besten Widerstand gegen das Verblässen, wird der Teppich mit der Zeit etwas an Farbintensität verlieren.

Textilmotten

Viele unsere Teppiche aus Nepal und Indien werden schon im Ursprungsland gegen einen Mottenbefall impregniert. Da dieser Schutz jedoch nicht von Dauer ist, können sich in einem Wollteppich mit der Zeit Textil-Motten einnisten. Wir empfehlen Ihnen daher den Teppich regelmäßig von oben und unten (beide Seiten) zu saugen. Sollten Sie einen neuen Schutz gegen Motten auftragen, empfehlen wir Ihnen Tapicontramott von der Fa. **Jeikner**.

Rutschunterlage/Teppichunterlage

Damit der Teppich auf dem Fußboden nicht verrutscht oder Wellen/Falten wirft, empfehlen wir eine vollflächige Rutschunterlage aus Textilvlies zu benutzen.
Vorteile: Trittschalldämpfung, erhöhter Gehkomfort und Wärmeisolation.

Maßtoleranzen

Bei allen Teppichen können produktionsbedingte Maßtoleranzen von +/- 3 % auftreten. Diese Maßtoleranzen sind produktüblich und stellen keinen Reklamationsgrund dar.



SOFORTIGE FLECKENENTFERNUNG

Flecken am besten sofort behandeln, da ca. 90% aller frischen Flecken mit Wasser entfernt werden können. Für alle anderen frischen und eingetrockneten Flecken empfehlen wir die folgenden Produkte:

James Stainwonder & James Stainspray

Mit James Stainwonder und James Stainspray entfernen Sie hartnäckige oder bereits eingetrocknete Flecken aus Ihrem Teppich.

James Stainwonder ist für Flecken auf Wasserbasis (z.B. Rotwein, Kaffee, Tee) und James Stainspray ist für ölige und fettige Flecken (z.B. Schuhcreme, Öl, Farb- und Klebstoffreste) entwickelt worden.

Tip: Befolgen Sie die Anweisungen auf der Fleckenscheibe, um zu sehen, welches Produkt Sie benötigen oder durchsuchen Sie die Fleckensuchmaschine (mit über 1500 Fleckenlösungen!) nach Ihrem spezifischen Fleck oder Verschmutzung, um umfassende Ratschläge zu erhalten.

Fleckensuchmaschine: pflege.oci-carpets.de



VORBEUGEND SCHÜTZEN

James Faserschutz Eco

James Faserschutz Eco ist die perfekte Lösung, um Ihren Teppich vor schädlichen äußeren Einflüssen aller Art zu schützen. Dieser einzigartige Faserschutz ist unsichtbar, geruchlos und umweltfreundlich. Er enthält keine gefährlichen Stoffe wie Fluorkohlenwasserstoffe und ist sowohl für Menschen als auch für Tiere unbedenklich. Der James Faserschutz Eco schützt alle Textilien, Mikrofasern und (Kunst-)Leder und macht sie wasser-, öl- und schmutzabweisend.

Und das Beste ist: Die Reinigung mit den oben aufgeführten James-Produkten bleibt für eingetrocknete Flecken und generellen Schmutz möglich. Mit James Faserschutz Eco können Sie also nicht nur Ihren Teppich schützen, sondern auch die Reinigung erleichtern.

REGELMÄSSIGE PFLEGE UND AUFRISCHUNG

James Interior Cleaner

James Interior Cleaner ist ein effektives Pflegemittel, das Ihnen helfen kann, Ihren Teppich länger schön zu halten. Durch regelmäßige Reinigung mit diesem Produkt können Sie generelle Verschmutzungen effektiv entfernen und sich länger an einem frischen Aussehen erfreuen.

Ob es notwendig ist, Ihren Teppich selbst vor Ort zu reinigen, liegt ganz bei Ihnen. Sie können James Interior Cleaner auf ein trockenes, weißes Frotteehandtuch sprühen und den Teppich in langen Zügen abreiben. Wenn das Tuch schmutzig wird, können Sie die Reinigung an einer sauberen Stelle auf dem Handtuch wiederholen, bis kein Schmutz mehr vom Teppich gelöst wird.

Bitte lesen Sie die Bedienungsanleitung für weitere Anweisungen.



DARF EIN TEPPICH FLUSEN?

Flusenbildung als natürlicher Prozess

Grundsätzlich flusen alle Teppiche aus Naturfasern wie Wolle, Schurwolle oder Wollmischungen, sowie Teppiche aus Viskose, Viskose-Mix oder aus Kunstfasern wie z.B. Polyacryl in der ersten Zeit des Gebrauchs mehr oder weniger stark.

Dieser natürliche Vorgang kann je nach Faserart, Nutzung und Pflege bis zu zwölf Monate oder länger dauern. Dabei spielt keine Rolle, ob es sich um gewebte-, getuftete- oder handgeknüpfte Teppiche handelt.

Wolle/Schurwolle:

Mit „Flusen“ werden die feinen und oft kurzen Wollhaare (Linters) bezeichnet, die sich beim Gebrauch aus dem Flor lösen. Die Linters haben die Verarbeitungsschritte überstanden, lösen sich aber beim Begehen und Belaufen. Das Flusen eines Wollteppichs wird unter Experten als ganz normal und unvermeidlich bezeichnet.

Viskose/Viskose-Mix:

Die Flusenbildung (oft auch als Pilling bezeichnet) ist bei Teppichen aus Viskose, einer Zellulose-basierten Kunstfaser (auch als Kunstseide bekannt), ebenfalls ein bekanntes Phänomen. Viskose neigt aufgrund ihrer Faserstruktur und des geringeren Elastizitätsgrades stärker zu losem Flor und Abrieb, was sich in einer anfänglichen, mitunter stärkeren, Flusenbildung äußert.

Polyacryl:

Auch bei Teppichen aus Polyacryl ist eine anfängliche Flusenbildung völlig normal. Da die Faser in ihrer Struktur der Wolle nachempfunden ist, lösen sich auch hier produktionsbedingt überschüssige Fasern aus dem Flor, die durch regelmäßiges Absaugen allmählich abnehmen.



Verarbeitung von Rohwolle in Nepal



Mangel am Produkt?

Das Flusen eines Teppichs stellt keinen Reklamationsgrund dar und ist in keinem Fall eine Wertminderung des Teppichs. Der Gewichtsanteil der Flusen zum Gesamt-Faseranteil liegt in der Regel unter 0,35%, gemessen am Florgewicht des Teppichs.

Der Selbstreinigungseffekt: Das Lösen der Flusen ist technisch betrachtet ein positiver Nebeneffekt. Mit den überschüssigen Fasern werden oft auch kleinste Staubpartikel, die bei der Produktion tief in den Flor gelangt sind, nach oben transportiert und entfernt. Man kann das Flusen daher als eine Art natürliche „Initialreinigung“ des Teppichs verstehen, die zu einem hygienischeren Produkt führt.

Warum Flusen ein Zeichen von Qualität und Langlebigkeit ist!

Nun stellt sich die Frage, ist es besser, wenn neue Teppiche flusen, oder nicht?

Wir als Teppichlieferant sind der Ansicht, dass das anfängliche Flusen die Qualität eines unbehandelten Teppichs bestätigt und verbessert.

1. Bestätigung der Qualität (Wolle): Dass Schurwollteppiche flusen, zeigt, dass es sich um einen neuen und zum anderen um einen echten Schurwollteppich handelt. Das Flusen ist somit ein Beleg für dessen Qualität.
2. Schutz vor Verschleiß: Wenn Teppiche nicht flusen dürften, müssten diese einer besonderen, chemischen Behandlung (z.B. mit Natrium-Hypochlorid) unterzogen werden. Bei dieser Behandlung werden die schützenden Schuppen der Wolle entfernt, wodurch nur noch der Wollkern übrig bleibt. Zwar flust der chemisch behandelte Teppich nicht mehr, aber:
 - Der Flor ist nicht mehr gegen Abrieb und Verschleiß geschützt.
 - Er kann sich nicht mehr durch das Begehen und Benutzen verdichten.
 - Schmutz und Staub dringen leichter in den Teppich ein.
 - Der offene Flor kippt um und die Wolle wird durch die Tritte aufgerieben und zu feinem Staub zersetzt (der im Staubsauger verschwindet).

Tipp:

Unbehandelte Teppiche flusen. Gleichzeitig wird der Flor durch eine stetige Begehung verfestigt und verdichtet. Staub und Schmutz bleiben hauptsächlich an der Oberfläche liegen und können nicht mehr in den Teppich eindringen.

Je häufiger also ein Teppich benutzt und kräftig abgesaugt wird (ohne einen rotierenden Bürstenkopf), umso schneller verschwindet die Flusenbildung. Die Fasern läutern sich, und der Teppich wird zusehends dichter, weicher und auch schöner. Um den Prozess der Faserfestigung optimal zu unterstützen, sollte in der ersten Zeit ausschließlich mit der glatten Bodendüse gesaugt werden. Verzichten Sie unbedingt auf Bürstenstaubsauger oder Klopfmechanismen, da diese die noch lockeren Fasern gewaltsam aus dem Gewebe reißen könnten, anstatt ihnen die Zeit zu geben, sich durch Begehung natürlich im Flor zu verankern.

Betrachten Sie das Flusen Ihres neuen Teppichs also nicht als Fehler, sondern als Reifungsprozess eines hochwertigen Naturprodukts, das durch Ihre Nutzung erst seine endgültige Festigkeit und Schönheit erlangt.

DER „OUT OF SIGHT EFFEKT“

Das Phänomen im Staubbehälter:

Warum Sichtbarkeit unsere Wahrnehmung verändert.

Wer heute einen hochwertigen Teppich aus Viskose, Wolle oder einem edlen Mix kauft, erlebt nach dem ersten Saugen oft einen Moment der Verunsicherung. Doch dieser „Schreckmoment“ ist kein Resultat schlechterer Qualität, sondern eine Folge des technologischen Wandels in unseren Haushalten.

Früher: Die Ära der diskreten Entsorgung

In der Vergangenheit dominierten Staubsauger mit blickdichten Mehrlagen-Beuteln den Markt. Wenn man damals über einen neuen, luxuriösen Teppich glitt, verschwanden die überschüssigen Fasern – das sogenannte „Shedding“ – vollkommen unsichtbar in einem blickdichten Papier- oder Vliesgehäuse.

1. Psychologische Distanz:

Da der Beutel oft erst nach Wochen oder gar Monaten gewechselt wurde, gab es keine unmittelbare visuelle Rückkopplung über den Materialverlust. Die Fasern wurden im Inneren des Beutels durch den Luftstrom zudem stark komprimiert.

2. Das subjektive Bild:

Der Teppichbesitzer lebte in der beruhigenden Gewissheit, ein absolut „stabiles“ Produkt zu besitzen. Der natürliche Prozess, bei dem ein neuer Teppich überschüssige Florfasern abstößt, blieb ein verborgenes Geheimnis der Hausarbeit.

Heute: Das visuelle Drama im Zyklon-Behälter

Mit dem Einzug moderner beutelloser Staubsauger (Zyklon-Technologie wie bei Dyson u.a.) hat sich die Wahrnehmung radikal gewandelt. Die Technik, die eigentlich für maximale Transparenz und Hygiene sorgen soll, erzeugt nun eine völlig neue Dynamik im Wohnzimmer.

1. Das Volumen-Paradoxon:

Besonders Viskose- und Wollfasern sind extrem leicht und bauschig. Im transparenten Auffangbehälter werden sie durch die Zentrifugalkraft des Luftwirbels permanent aufgewirbelt. Dies verhindert eine Kompression und lässt selbst eine winzige Menge an Fasern wie ein gewaltiges, baumwollartiges Nest erscheinen.

2. Der Transparenz-Schock:

Was früher im Beutel kompakt verschwand, präsentiert sich heute hinter Glas als bedrohlich wirkender Berg aus Material. Viele Nutzer ziehen daraus fälschlicherweise den Schluss, ihr Teppich würde sich innerhalb weniger Saugvorgänge buchstäblich „in Luft auflösen“.

Tatsächlich handelt es sich jedoch meist nur um Bruchteile eines Prozents der gesamten Teppichmasse.

Warum die neue Sichtbarkeit ein technologischer Vorteil ist:

Man kann diesen Einblick in das Innere des Staubsaugers jedoch auch als wertvolles Feedback-System begreifen, das uns hilft, die Lebensdauer unserer Textilien zu verlängern:

1. Echtzeit-Diagnose der Pflege:

Der Behälter fungiert als Frühwarnsystem. Siehst du sofort eine massive Faseransammlung, ist das ein klares Signal, die Intensität zu drosseln. Oft ist die rotierende Bürstenwalze zu aggressiv für feine Viskose. Dank der Sichtbarkeit kannst du sofort reagieren, die Walze abschalten oder die Saugkraft regulieren, bevor echter Schaden entsteht.

2. Hygiene und Geruchsprävention:

In alten Beuteln bildeten organische Fasern (Wolle oder Zellulose) in Verbindung mit Hausstaub und Restfeuchtigkeit einen idealen Nährboden für Bakterien. Das Ergebnis war der typische „muffige“ Staubsaugergeruch. Den transparenten Behälter leert man instinktiv viel häufiger – das Material wird sofort entsorgt, und das Gerät bleibt geruchsneutral und hygienisch.



Tipp: Effizienz statt Qualitätsmangel

Das vermeintliche „Drama im Staubbehälter“ ist bei Licht betrachtet ein Zeugnis für die enorme Saugkraft und Effizienz moderner Geräte. Ein hochwertiger Teppich ist ein Naturprodukt, das arbeitet und sich in der ersten Zeit regeneriert. Dass wir diesen Prozess heute so detailliert beobachten können, sollte uns nicht beunruhigen, sondern uns zu einem bewussteren Umgang mit unseren Einrichtungsgegenständen anleiten. Das Flusen ist kein Zeichen von Vergänglichkeit, sondern das „Ausharren“ eines wertvollen Materials auf dem Weg zu seiner finalen Stabilität.

Innovation trifft Wohnkomfort: Unsere Synthetikfasern

Moderne Teppiche aus Synthetikfasern sind technologische Meisterwerke, die speziell für die Anforderungen eines lebendigen Alltags entwickelt wurden.

Ob im turbulenten Familienflur, im Kinderzimmer oder im stilvollen Wohnbereich – Materialien wie Polypropylen, Polyester oder Polyacryl bieten eine unschlagbare Kombination aus Strapazierfähigkeit und Pflegeleichtigkeit. Dank innovativer Veredelungsverfahren wie dem Heatset-Prozess erreichen diese Fasern heute eine Haptik, die Naturmaterialien in nichts nachsteht, während sie gleichzeitig nahezu immun gegen Flecken und Ausbleichen sind.

Fast alle unsere Synthetik-Kollektionen sind zudem nach Oeko-Tex Standard 100 zertifiziert, sodass Sie sicher sein können, dass Funktionalität und Wohngesundheit bei uns Hand in Hand gehen.

Chenille

Chenille entsteht durch ein spezielles Spinnverfahren mit abstehenden Florfäden. Diese Garne werden oft mit stabilen Trägerfäden verwebt, um eine flache, aber plastische und reliefartige Struktur zu schaffen, die optisch an Samt erinnert.

Tipp: Chenille-Teppiche sind die Chamäleons unter den Bodenbelägen. Sie vereinen die Robustheit eines Flachgewebes mit der Weichheit eines Hochflorteppichs. Ideal für alle, die Design und Funktionalität verbinden möchten.

Eigenschaft	Bewertung	Detail
Haptik	★★★★☆	Samtig & strukturiert
Langlebigkeit	★★★★★	Hohe Abriebfestigkeit
Pflegeaufwand	★★★★★	Unkompliziert im Alltag

Polyacryl

Polyacryl-Fasern werden gekräuselt, um die Textur von Schafwolle perfekt zu imitieren. Es ist die ideale Wahl für alle, die die warme Optik von Wolle suchen, aber Wert auf eine extrem lichtbeständige und motenresistente Faser legen.

Tipp: Polyacryl ist das ‚High-Performance-Garn‘ unter den Synthetikfasern. Es bietet den Komfort von Naturwolle, ist aber deutlich unkomplizierter in der Fleckentfernung und trocknet nach der **Reinigung** wesentlich schneller.

Eigenschaft	Bewertung	Detail
Haptik	★★★★☆	Wollähnlich & warm
Langlebigkeit	★★★★☆	Sehr robust & formtreu
Pflegeaufwand	★★★★☆	Trocknet schnell & pflegeleicht

Polypropylen

Polypropylen wird im Heatset-Verfahren hergestellt. Dabei wird das Garn unter Hitzeeinwirkung fixiert. Das Ergebnis: Die Fasern werden unempfindlicher gegen Druckstellen und erhalten einen weicheren Griff, ohne ihre extreme Robustheit zu verlieren.

Tipp: Polypropylen ist die wohl hygienischste Faser für Familien. Da sie keine organischen Stoffe enthält, bietet sie keinen Nährboden für Milben oder Bakterien. Ein echter Allrounder für den Alltag.

Eigenschaft	Bewertung	Detail
Haptik	★★★★☆	Funktional & griffig
Langlebigkeit	★★★★★	Extrem strapazierfähig
Pflegeaufwand	★★★★★	Sehr leicht zu reinigen

Polyester

Polyestergarne werden durch das Schmelzspinnverfahren hergestellt, bei dem flüssiges Polymer durch Düsen gepresst wird. In der Teppichherstellung zeichnet sich Polyester vor allem durch seine Farbrillanz und Lichtbeständigkeit aus. Die Fasern sind extrem reißfest und formbeständig.

Tipp: Polyester ist die ideale Wahl für farbintensive Designs. Da die Faser kaum Feuchtigkeit aufnimmt, ist sie zudem besonders pflegeleicht und trocknet nach einer Reinigung extrem schnell.

Eigenschaft	Bewertung	Detail
Haptik	★★★★☆	Glatt & angenehm
Langlebigkeit	★★★★★	Sehr form- und reißfest
Pflegeaufwand	★★★★☆	Pflegeleicht & schnelltrocknend

Micropolyester

Micropolyester ist ein Untertyp der Polyestergarne, bei dem die Einzelfasern extrem fein ausgearbeitet und besonders eng versponnen werden. Durch die enorme Anzahl an feinsten Fäden pro Quadratmeter entsteht eine sehr große Fadenoberfläche. Dies macht das Material außergewöhnlich weich und sorgt für ein luxuriöses Laufgefühl.

Eigenschaft	Bewertung	Detail
Haptik	★★★★★	Unglaublich kuschelig
Langlebigkeit	★★★★☆	Reißfest & formbeständig
Pflegeaufwand	★★★★☆	Zieht Staub/Haare eher an

Zeitlose Ästhetik: Unsere Naturfasern & traditionelle Handarbeit

Ein Teppich aus Naturfasern ist mehr als nur ein Einrichtungsgegenstand – er ist ein Stück lebendige Natur und oft das Ergebnis monatelanger, leidenschaftlicher Handarbeit. Von der klassischen Robustheit der Schurwolle über den luxuriösen Glanz der Viskose bis hin zur exklusiven echten Seide: Naturmaterialien bringen eine unvergleichliche Wärme und Charakter in Ihr Zuhause.

Durch die sorgsame Auswahl nachwachsender Rohstoffe bleibt der ökologische Fußabdruck minimal, während das haptische Erlebnis ein Maximum an natürlichem Komfort bietet. Jedes handverlesene Garn wird dabei mit höchster Präzision verarbeitet, was jedes Stück zu einem unverwechselbaren Unikat mit eigener Geschichte macht. Die Fasern zeichnen sich nicht nur durch ihre biologische Abbaubarkeit und Nachhaltigkeit aus, sondern wirken zudem aktiv regulierend auf das Raumklima.

Jeder Knoten erzählt eine Geschichte von Tradition und Beständigkeit. Entdecken Sie Materialien, die mit der Zeit nicht altern, sondern an Seele gewinnen und Ihnen ein Leben lang Freude bereiten.

Viskose (aus Bambus)

Viskose wird industriell auf chemischer Basis aus natürlicher Zellulose, in diesem Fall aus schnell nachwachsenden Bambusfasern, hergestellt. Im Gegensatz zur Baumwolle ist sie nicht natürlich gewachsen, sondern wird im Viskoseverfahren zu einer feinen Faser regeneriert. Sie gilt daher als Kunstfaser mit natürlichem Ursprung.

Tipp: Viskose aus Bambus ist die perfekte Wahl für Ästhetiker. Die Faser reagiert sehr sensibel auf Licht und verändert je nach Strichrichtung ihre Farbwirkung – ein lebendiger Effekt für jeden Raum.

Eigenschaft	Bewertung	Detail
Haptik	★★★★★	Seidig weich & kühlend
Langlebigkeit	★★★☆☆	Edel, aber beanspruchungssensibel
Pflegeaufwand	★★★★☆	Saugstark, Vorsicht bei Nässe

Modal (aus Buchenholz)

Modalfasern werden zu 100 % aus der Zellulose von Buchenholz gewonnen. Obwohl der Herstellungsprozess der Viskose ähnelt, ist Modal im direkten Vergleich glatter, saugfähiger und hitzebeständiger. Durch die höhere Festigkeit der Fasern ist Modal widerstandsfähiger gegenüber mechanischer Beanspruchung.

Tipp: Modal vereint das Beste aus zwei Welten: Den luxuriösen Glanz der Viskose und die Strapazierfähigkeit einer modernen Funktionsfaser.

Eigenschaft	Bewertung	Detail
Haptik	★★★★☆	Sehr glatt & weich
Langlebigkeit	★★★★☆	Höhere Festigkeit als Viskose
Pflegeaufwand	★★★★☆	Formstabiler & hitzebeständig

Echte Seide

Seide ist der exklusivste Werkstoff weltweit. In monatelanger Handarbeit entstehen bis zu eine Million Knoten pro Quadratmeter. Diese extreme Feinheit ermöglicht Muster, die so detailreich sind wie ein Gemälde und eine unerreichte Lichtreflexion bieten.

Tipp: Um die Brillanz der Farben und die Geschmeidigkeit der Faser über Generationen zu erhalten, empfehlen wir eine professionelle Reinigung und den Schutz vor dauerhafter, direkter Mittagssonne.

Eigenschaft	Bewertung	Detail
Haptik	★★★★★	Unvergleichlich fein & edel
Langlebigkeit	★★★★★	Ein Erbstück für Generationen
Pflegeaufwand	★★★☆☆	Anspruchsvolle Profi-Reinigung

Schurwolle

Reine Schurwolle ist ein zu 100% nachhaltiges, nachwachsendes Erzeugnis. In der Produktion wird die Wolle nach der Schur gereinigt, gewaschen und gekardet, um die Fasern zu trennen. Ein entscheidender Vorteil ist das natürliche Lanolin (Wollfett), das teilweise erhalten bleibt und wie eine unsichtbare Imprägnierung gegen Verschmutzungen wirkt.

Tipp: Dass ein neuer Wollteppich anfangs leicht ‚fusselt‘, ist kein Defekt, sondern ein Zeichen dafür, dass die Faser atmet und überschüssiges Material abgibt. Dies legt sich nach kurzer Zeit bei regelmäßiger Pflege.

Eigenschaft	Bewertung	Detail
Haptik	★★★★★	Kuschelig warm & elastisch
Langlebigkeit	★★★★★	Langlebig & strapazierfähig
Pflegeaufwand	★★★☆☆	Selbstreinigend, aber saugempfindlich

Wolle-Viskose-Mix

Beim Wolle-Viskose-Mix werden zwei gegensätzliche Fasereigenschaften bewusst kombiniert. In der Produktion werden hochwertige Schurwollgarne mit Viskosefasern (z.B. Bambus) verzwirnt. Während die Wolle für die nötige Struktur, Spannkraft und Langlebigkeit sorgt, setzen die Viskoseanteile gezielte Glanzpunkte.

Tipp: Ein Wolle-Viskose-Mix ist die ideale Wahl für das Wohnzimmer. Sie erhalten das edle Schimmern eines Seidenteppichs, profitieren aber gleichzeitig von der natürlichen Schmutzresistenz der Wolle.

Eigenschaft	Bewertung	Detail
Haptik	★★★★★	Samtig-weich & strukturiert
Langlebigkeit	★★★★☆	Stabil durch Wollanteil
Pflegeaufwand	★★★☆☆	Erfordert Sorgfalt bei Flecken



3D-Visualisierung nach Kundenanforderung

Maßgeschneiderte Shop-Systeme für die moderne Teppich-Präsentation.

Unsere durchdachten Shop-Möbel vereinen Funktionalität mit ansprechendem Design, um die Wertigkeit Ihrer Teppiche hervorzuheben und den Verkaufsprozess optimal zu unterstützen.

Professionelle 3D-Shopplanung:

Wir unterstützen Sie bei der optimalen Ausnutzung Ihrer Verkaufsfläche durch individuelle Planungslösungen.

Vielseitige Klappanlagen:

Erhältlich als platzsparende Wandlösungen oder als Eck-Klappanlagen, ermöglichen sie eine übersichtliche Präsentation von bis zu 50 Teppichen in verschiedenen Größen (z.B. 140x200 cm bis 170x250 cm).

Flexible Teppich-Präsentier & Verkaufstische:

Vom rollbaren „stillen Verkäufer“ bis hin zu modernen Verkaufstischen, unsere Präsentier bieten Platz für eine Vielzahl von Artikeln auf kleinster Fläche.

Hochwertige Podeste:

Nutzen Sie unsere Metallpodeste, um besondere Akzente im Raum zu setzen.

Individuelle Optik & Qualität


Unsere Systeme sind in verschiedenen Oberflächen und Farben erhältlich.



WEITERE INFOS




Klappanlage für Eckmontage (Art. KS)



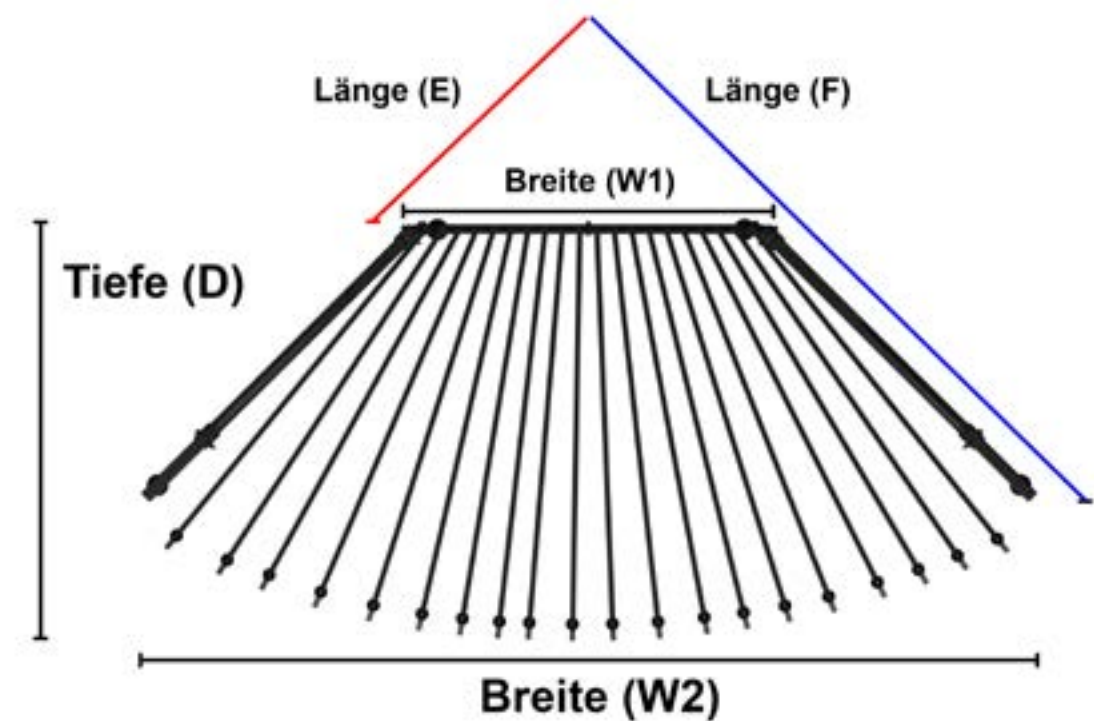
Verschiedene Größen verfügbar



Klappanlage für Wandmontage (Art. EKS)



Verschiedene Größen verfügbar



Mögliche Abmessungen, siehe QR-Code.

OCI SHOPSYSTEME



3D-Visualisierung nach Kundenanforderung



Teppich Box Model 7, verschiedene Größen

PRODUKTPRÄSENTATIONEN



Teppichpodeste, verschiedene Größen




Teppichleiter aus Holz



Teppichpräsentier, PINE P3



Teppichpräsentier, PINE P6



Teppichtische aus Holz, verschiedene Größen



NEU

MANCHESTER DELMONT, Farbe: 640 grau



NEU

BESTSELLER FLUID, Farbe: 467 beige-mix

The OCI logo consists of the letters 'OCI' in a bold, italicized, sans-serif font. A small registered trademark symbol (©) is positioned to the upper right of the 'I'. The logo is centered within a white square frame.

OCI®

DIE TEPPICHMARKE

OCI Orient Carpet Import GmbH • Stockum 2a • D-48653 Coesfeld

Tel. 02541-8427-0 • Fax: 02541-8427-100 • E-Mail: info@oci-carpets.de • www.oci-carpets.de