
























































| | | | |
|---|-------------------|---------------------------|-------|
|  | AMICA | FARBE 689 GRAU-FLIEDER | AMI01 |
| GRÖßE | Lager Coe | Außenlager | |
| 200 x 290 cm | 1 | 0 | |
|  | BUTTERFLY ADMIRAL | FARBE 445 GRÜN | BUT01 |
| GRÖßE | Lager Coe | Außenlager | |
| 200 x 290 cm | 5 | 0 | |
|  | MONTIS | FARBE 693 QUARZ | CFSL1 |
| GRÖßE | Lager Coe | Außenlager | |
| 200 x 290 cm | 6 | 0 | |
|  | CORNELIA OPAL | FARBE 597 MULTICOLOR | CRN01 |
| GRÖßE | Lager Coe | Außenlager | |
| 200 x 290 cm | 8 | 0 | |
|  | CYRUS WALK | FARBE 979 CREME-GRÜN-GOLD | CYR06 |
| GRÖßE | Lager Coe | Außenlager | |
| 200 x 290 cm | 16 | 0 | |
|  | DENVER | FARBE 669 GRAU-MIX | DEN01 |
| GRÖßE | Lager Coe | Außenlager | |
| 200 x 290 cm | 4 | 0 | |
|  | DENVER | FARBE 822 GRAU-BLAU | DEN01 |
| GRÖßE | Lager Coe | Außenlager | |
| 200 x 290 cm | 4 | 0 | |
|  | DONNA | FARBE 912 GRAU-CREME | DON02 |
| GRÖßE | Lager Coe | Außenlager | |
| 200 x 290 cm | 3 | 0 | |
|  | ELEMENTS NAPALI | FARBE 912 GRAU-CREME | EL002 |
| GRÖßE | Lager Coe | Außenlager | |
| 200 x 290 cm | 2 | 0 | |
|  | ELEMENTS GRAPHIC | FARBE 598 MULTICOLOR | EL004 |
| GRÖßE | Lager Coe | Außenlager | |
| 200 x 290 cm | 4 | 0 | |
|  | GRAND FASHION MIR | FARBE 939 BLAU-BLAU | GF015 |
| GRÖßE | Lager Coe | Außenlager | |
| 200 x 290 cm | 2 | 0 | |
|  | GLAM COMFORT | FARBE 486 TÜRKIS | GLM02 |
| GRÖßE | Lager Coe | Außenlager | |
| 200 x 300 cm | 1 | 0 | |
|  | GRETA | FARBE 407 DK.GRAU | GRE01 |
| GRÖßE | Lager Coe | Außenlager | |
| 192 x 290 cm | 34 | 0 | |
|  | GRETA | FARBE 448 GRAU | GRE01 |
| GRÖßE | Lager Coe | Außenlager | |
| 192 x 290 cm | 34 | 0 | |















| | | | | | | | |
|---|-------------------|-------|---------------------------|------------|--|--|-------|
|  | GRETA | | FARBE 900 BLAU-CREME | | | | GRE01 |
| | GRÖßE | Lager | Coe | Außenlager | | | |
| | 192 x 290 cm | 2 | | 0 | | | |
|  | JOKER OF COLORS | | FARBE 465 BLAU-GRAU | | | | JOK02 |
| | GRÖßE | Lager | Coe | Außenlager | | | |
| | 200 x 290 cm | 5 | | 0 | | | |
|  | JOKER OF COLORS | | FARBE 608 SCHWARZ-CREME | | | | JOK02 |
| | GRÖßE | Lager | Coe | Außenlager | | | |
| | 200 x 290 cm | 6 | | 0 | | | |
|  | JUWEL LIRAY | | FARBE 573 AUBERGINE-BEIGE | | | | JUW01 |
| | GRÖßE | Lager | Coe | Außenlager | | | |
| | 200 x 290 cm | 8 | | 0 | | | |
|  | JUWEL LIRAY | | FARBE 894 H.GRAU | | | | JUW01 |
| | GRÖßE | Lager | Coe | Außenlager | | | |
| | 200 x 290 cm | 10 | | 0 | | | |
|  | JUWEL DRAMATICA | | FARBE 547 BRAUN-BEIGE | | | | JUW03 |
| | GRÖßE | Lager | Coe | Außenlager | | | |
| | 200 x 290 cm | 1 | | 0 | | | |
|  | LARKANA UNI | | FARBE 944 CREME | | | | LAK10 |
| | GRÖßE | Lager | Coe | Außenlager | | | |
| | 200 x 290 cm | 2 | | 0 | | | |
|  | LOBBY SHAGGY | | FARBE 680 BRAUN | | | | LS001 |
| | GRÖßE | Lager | Coe | Außenlager | | | |
| | 200 x 290 cm | 2 | | 0 | | | |
|  | MANCHESTER EMOS | | FARBE 598 MULTICOLOR | | | | MAN13 |
| | GRÖßE | Lager | Coe | Außenlager | | | |
| | 200 x 290 cm | 4 | | 0 | | | |
|  | MEMPHIS | | FARBE 619 JEANS | | | | MEM01 |
| | GRÖßE | Lager | Coe | Außenlager | | | |
| | 200 x 290 cm | 4 | | 0 | | | |
|  | MEGAGLANCE STORM | | FARBE 660 BEIGE | | | | MGN18 |
| | GRÖßE | Lager | Coe | Außenlager | | | |
| | 200 x 290 cm | 1 | | 0 | | | |
|  | MEGAGLANCE RAY | | FARBE 695 ORANGE | | | | MGN20 |
| | GRÖßE | Lager | Coe | Außenlager | | | |
| | 200 x 290 cm | 2 | | 0 | | | |
|  | MONTE LINE | | FARBE 640 GRAU | | | | MO004 |
| | GRÖßE | Lager | Coe | Außenlager | | | |
| | 200 x 290 cm | 1 | | 0 | | | |
|  | NEW VILLA SQUARES | | FARBE 912 GRAU-CREME | | | | NVI02 |
| | GRÖßE | Lager | Coe | Außenlager | | | |
| | 200 x 290 cm | 2 | | 0 | | | |









Bestellhaus: _____ Ansprechpartner: _____















| | | | |
|---|--------------------------|------------------------------|--------------|
|  | CAPRI OUTDOOR | FARBE 424 TERRA | OD001 |
| | GRÖßE | Lager Coe | Außenlager |
| | 200 x 300 cm | 3 | 0 |
|  | AMICA | FARBE 822 GRAU-BLAU | AMI01 |
| | GRÖßE | Lager Coe | Außenlager |
| | 200 x 290 cm | 2 | 0 |
|  | AMORE | FARBE 641 DK.GRAU | AMO01 |
| | GRÖßE | Lager Coe | Außenlager |
| | 200 x 290 cm | 5 | 0 |
|  | AURELIA MODERN | FARBE 912 GRAU-CREME | ARL01 |
| | GRÖßE | Lager Coe | Außenlager |
| | 200 x 290 cm | 4 | 0 |
|  | DALLAS | FARBE 610 BLAU | BRI30 |
| | GRÖßE | Lager Coe | Außenlager |
| | 194 x 290 cm | 8 | 0 |
|  | BELLEVUE | FARBE 641 DK.GRAU | BV001 |
| | GRÖßE | Lager Coe | Außenlager |
| | 200 x 290 cm | 4 | 0 |
|  | BELLEVUE | FARBE 660 BEIGE | BV001 |
| | GRÖßE | Lager Coe | Außenlager |
| | 200 x 290 cm | 9 | 0 |
|  | CASTLE FLORA | FARBE 616 BEIGE-BRAUN | CAF01 |
| | GRÖßE | Lager Coe | Außenlager |
| | 200 x 290 cm | 13 | 0 |
|  | MONTIS | FARBE 519 ANTHRAZIT | CFSL1 |
| | GRÖßE | Lager Coe | Außenlager |
| | 200 x 290 cm | 2 | 0 |
|  | MONTIS | FARBE 641 DK.GRAU | CFSL1 |
| | GRÖßE | Lager Coe | Außenlager |
| | 200 x 290 cm | 9 | 0 |
|  | CLASSICO | FARBE 669 GRAU-MIX | CLA01 |
| | GRÖßE | Lager Coe | Außenlager |
| | 200 x 290 cm | 3 | 0 |
|  | DIANA MELODY | FARBE 626 GRAU-GELB | DIA01 |
| | GRÖßE | Lager Coe | Außenlager |
| | 200 x 300 cm | 2 | 0 |
|  | HAPPINESS QUATTRO | FARBE 598 MULTICOLOR | HA011 |
| | GRÖßE | Lager Coe | Außenlager |
| | 200 x 290 cm | 1 | 0 |
|  | HIGH AND LOW FIVE | FARBE 598 MULTICOLOR | HUL05 |
| | GRÖßE | Lager Coe | Außenlager |
| | 200 x 290 cm | 12 | 0 |

Bestellhaus: _____ **Ansprechpartner:** _____















| | | | | | | |
|---|-----------------------|----------------------------|--|-----------------|--|-------|
|  | JOKER OF STRIPES | FARBE 448 GRAU | | | | JOK01 |
| | GRÖßE 200 x 290 cm | Lager Coe 6 | | Außenlager 0 | | |
|  | JUWEL LIRAY | FARBE 566 GRAU-MIX | | | | JUW01 |
| | GRÖßE 200 x 290 cm | Lager Coe 16 | | Außenlager 0 | | |
|  | MEGAGLANCE CHAPEL | FARBE 660 BEIGE | | | | MGN13 |
| | GRÖßE 200 x 290 cm | Lager Coe 1 | | Außenlager 0 | | |
|  | NEW VILLA LINES | FARBE 697 CREME-MULTICOLOR | | | | NVI01 |
| | GRÖßE 200 x 290 cm | Lager Coe 8 | | Außenlager 0 | | |
|  | NEW VILLA MELANGE | FARBE 414 BLAU | | | | NVI08 |
| | GRÖßE 200 x 290 cm | Lager Coe 1 | | Außenlager 0 | | |
|  | NEW VILLA MELANGE | FARBE 660 BEIGE | | | | NVI08 |
| | GRÖßE 200 x 290 cm | Lager Coe 10 | | Außenlager 0 | | |
|  | CAPRI OUTDOOR | FARBE 906 GRÜN-BRAUN | | | | OD001 |
| | GRÖßE 200 x 300 cm | Lager Coe 2 | | Außenlager 0 | | |
|  | ROCKY SOFT | FARBE 630 ROT | | | | RSO01 |
| | GRÖßE 200 x 290 cm | Lager Coe 3 | | Außenlager 0 | | |
|  | SMARAGD NOMAD | FARBE 640 GRAU | | | | SD001 |
| | GRÖßE 200 x 290 cm | Lager Coe 3 | | Außenlager 0 | | |
|  | SMARAGD NOMAD | FARBE 680 BRAUN | | | | SD001 |
| | GRÖßE 200 x 290 cm | Lager Coe 1 | | Außenlager 0 | | |
|  | SOFT DREAM | FARBE 779 OLIV | | | | SO001 |
| | GRÖßE 200 x 290 cm | Lager Coe 4 | | Außenlager 0 | | |
|  | SOFI STAR | FARBE 616 BEIGE-BRAUN | | | | SOF03 |
| | GRÖßE 200 x 290 cm | Lager Coe 12 | | Außenlager 0 | | |
|  | SOFI STAR | FARBE 640 GRAU | | | | SOF03 |
| | GRÖßE 200 x 290 cm | Lager Coe 22 | | Außenlager 0 | | |
|  | SOLO | FARBE 486 TÜRKIS | | | | SOL01 |
| | GRÖßE 200 x 300 cm | Lager Coe 3 | | Außenlager 0 | | |

| | | | |
|---|--------------------------|----------------------------|-----------------|
|  | SPACE SHAGGY NEW | FARBE 610 BLAU | SP000 |
| | GRÖßE 200 x 290 cm | Lager Coe 3 | Außenlager 0 |
|  | SPACE SHAGGY 9546 DESIGN | FARBE 640 GRAU | SP010 |
| | GRÖßE 200 x 290 cm | Lager Coe 3 | Außenlager 0 |
|  | AMORE | FARBE 822 GRAU-BLAU | AMO01 |
| | GRÖßE 200 x 290 cm | Lager Coe 1 | Außenlager 0 |
|  | BOHO | FARBE 697 CREME-MULTICOLOR | BOH01 |
| | GRÖßE 200 x 290 cm | Lager Coe 3 | Außenlager 0 |
|  | CASTLE BEPPO | FARBE 567 TERRA-MIX | CAB01 |
| | GRÖßE 200 x 290 cm | Lager Coe 30 | Außenlager 0 |
|  | CASTLE BEPPO | FARBE 590 BEIGE-BRAUN-ROT | CAB01 |
| | GRÖßE 200 x 290 cm | Lager Coe 14 | Außenlager 0 |
|  | CASTLE FLORA | FARBE 676 BEIGE-DK.BRAUN | CAF01 |
| | GRÖßE 200 x 290 cm | Lager Coe 6 | Außenlager 0 |
|  | CASTLE MODENA | FARBE 567 TERRA-MIX | CAM01 |
| | GRÖßE 200 x 290 cm | Lager Coe 22 | Außenlager 0 |
|  | CASTLE MODENA | FARBE 822 GRAU-BLAU | CAM01 |
| | GRÖßE 200 x 290 cm | Lager Coe 1 | Außenlager 0 |
|  | MONTIS | FARBE 609 H.BRAUN | CFSL1 |
| | GRÖßE 200 x 290 cm | Lager Coe 7 | Außenlager 0 |
|  | CLAUDI | FARBE 661 WEISS | CLD01 |
| | GRÖßE 200 x 290 cm | Lager Coe 5 | Außenlager 0 |
|  | INTERLIVING-L-8530 | FARBE 949 CAPPUCCINO | FIV02 |
| | GRÖßE 200 x 290 cm | Lager Coe 2 | Außenlager 0 |
|  | FORUM SHAGGY | FARBE 630 ROT | FO001 |
| | GRÖßE 200 x 290 cm | Lager Coe 4 | Außenlager 0 |
|  | FORUM SHAGGY | FARBE 650 GRÜN | FO001 |
| | GRÖßE 200 x 290 cm | Lager Coe 2 | Außenlager 0 |

| | | | |
|---|---------------------------|---------------------------------|--------------|
|  | FORUM SHAGGY | FARBE 660 BEIGE | FO001 |
| | GRÖßE | Lager Coe | Außenlager |
| | 200 x 290 cm | 1 | 0 |
|  | HIGH AND LOW EIGHT | FARBE 598 MULTICOLOR | HUL08 |
| | GRÖßE | Lager Coe | Außenlager |
| | 200 x 290 cm | 2 | 0 |
|  | INTERLIVING-L-8800 | FARBE 762 CREME-ROT-BLAU | IL001 |
| | GRÖßE | Lager Coe | Außenlager |
| | 200 x 290 cm | 3 | 0 |
|  | JOKER OF STRIPES | FARBE 186 GRAU-PINK | JOK01 |
| | GRÖßE | Lager Coe | Außenlager |
| | 200 x 290 cm | 11 | 0 |
|  | JOKER OF STRIPES | FARBE 442 CREME | JOK01 |
| | GRÖßE | Lager Coe | Außenlager |
| | 200 x 290 cm | 4 | 0 |
|  | JUWEL SILENTA | FARBE 674 ROSENHOLZ | JUW02 |
| | GRÖßE | Lager Coe | Außenlager |
| | 200 x 290 cm | 3 | 0 |
|  | LARKANA SIMOS | FARBE 921 ROST-CREME | LAK01 |
| | GRÖßE | Lager Coe | Außenlager |
| | 200 x 290 cm | 1 | 0 |
|  | MODENA | FARBE 598 MULTICOLOR | MOD01 |
| | GRÖßE | Lager Coe | Außenlager |
| | 200 x 290 cm | 4 | 0 |
|  | MODENA | FARBE 822 GRAU-BLAU | MOD01 |
| | GRÖßE | Lager Coe | Außenlager |
| | 200 x 290 cm | 4 | 0 |
|  | CAPRI OUTDOOR | FARBE 333 GRÜN-BLAU | OD001 |
| | GRÖßE | Lager Coe | Außenlager |
| | 200 x 300 cm | 4 | 0 |
|  | CAPRI OUTDOOR | FARBE 598 MULTICOLOR | OD001 |
| | GRÖßE | Lager Coe | Außenlager |
| | 200 x 300 cm | 3 | 0 |
|  | NORDIC OUTDOOR | FARBE 616 BEIGE-BRAUN | OD003 |
| | GRÖßE | Lager Coe | Außenlager |
| | 200 x 300 cm | 1 | 0 |
|  | ROCKY SOFT | FARBE 458 CAPPUCCINO | RSO01 |
| | GRÖßE | Lager Coe | Außenlager |
| | 200 x 290 cm | 5 | 0 |
|  | SIXTEEN FACE | FARBE 598 MULTICOLOR | SIX01 |
| | GRÖßE | Lager Coe | Außenlager |
| | 200 x 290 cm | 16 | 0 |

| | | | | | | |
|---|--------------------|-----------------------|-----|------------|--|-------|
|  | SPACE SHAGGY NEW | FARBE 640 GRAU | | | | SP000 |
| | GRÖßE | Lager | Coe | Außenlager | | |
| | 200 x 290 cm | 1 | | 0 | | |
|  | STOCKHOLM | FARBE 640 GRAU | | | | STO01 |
| | GRÖßE | Lager | Coe | Außenlager | | |
| | 200 x 290 cm | 5 | | 0 | | |
|  | STRUKTURA CHEVRON | FARBE M02 CREME | | | | STR03 |
| | GRÖßE | Lager | Coe | Außenlager | | |
| | 200 x 290 cm | 5 | | 0 | | |
|  | BUTTERFLY SEMPOR | FARBE 945 BEIGE-GRAU | | | | BUT02 |
| | GRÖßE | Lager | Coe | Außenlager | | |
| | 200 x 290 cm | 1 | | 0 | | |
|  | BELLEVUE | FARBE 640 GRAU | | | | BV001 |
| | GRÖßE | Lager | Coe | Außenlager | | |
| | 200 x 290 cm | 10 | | 0 | | |
|  | BELLEVUE | FARBE 686 CREME | | | | BV001 |
| | GRÖßE | Lager | Coe | Außenlager | | |
| | 200 x 290 cm | 7 | | 0 | | |
|  | MONTIS | FARBE T19 SALBEI | | | | CFSL1 |
| | GRÖßE | Lager | Coe | Außenlager | | |
| | 200 x 290 cm | 4 | | 0 | | |
|  | CORSO | FARBE 587 AUTUMN | | | | COR01 |
| | GRÖßE | Lager | Coe | Außenlager | | |
| | 200 x 290 cm | 6 | | 0 | | |
|  | DIANA UNIS | FARBE 640 GRAU | | | | DIA03 |
| | GRÖßE | Lager | Coe | Außenlager | | |
| | 200 x 300 cm | 1 | | 0 | | |
|  | ELEMENTS HIGHLIGHT | FARBE 598 MULTICOLOR | | | | EL003 |
| | GRÖßE | Lager | Coe | Außenlager | | |
| | 200 x 290 cm | 2 | | 0 | | |
|  | TANIS 7067 | FARBE 974 CREME-TERRA | | | | F7067 |
| | GRÖßE | Lager | Coe | Außenlager | | |
| | 200 x 290 cm | 1 | | 0 | | |
|  | FORUM FASHION | FARBE 619 JEANS | | | | FO007 |
| | GRÖßE | Lager | Coe | Außenlager | | |
| | 200 x 290 cm | 4 | | 0 | | |
|  | BELLA | FARBE 610 BLAU | | | | GAL01 |
| | GRÖßE | Lager | Coe | Außenlager | | |
| | 200 x 290 cm | 1 | | 0 | | |
|  | BELLA | FARBE 650 GRÜN | | | | GAL01 |
| | GRÖßE | Lager | Coe | Außenlager | | |
| | 200 x 290 cm | 6 | | 0 | | |















Bestellhaus: _____ Ansprechpartner: _____

| | | | |
|---|--------------------|-------------------------|------------|
|  | INTERLIVING-L-8720 | FARBE 953 CREME-BLAU | GF004 |
| | GRÖßE | Lager Coe | Außenlager |
| | 200 x 290 cm | 6 | 0 |
|  | GRAND FASHION 05 | FARBE 924 GRAU-BLAU | GF005 |
| | GRÖßE | Lager Coe | Außenlager |
| | 200 x 290 cm | 5 | 0 |
|  | INTERLIVING-L-8730 | FARBE 939 BLAU-BLAU | GF005 |
| | GRÖßE | Lager Coe | Außenlager |
| | 200 x 290 cm | 4 | 0 |
|  | GLAM PREMIUM | FARBE 693 QUARZ | GLM03 |
| | GRÖßE | Lager Coe | Außenlager |
| | 200 x 300 cm | 1 | 0 |
|  | GRETA | FARBE 458 CAPPUCCINO | GRE01 |
| | GRÖßE | Lager Coe | Außenlager |
| | 192 x 290 cm | 2 | 0 |
|  | JOY COMFORT | FARBE 640 GRAU | JOY02 |
| | GRÖßE | Lager Coe | Außenlager |
| | 200 x 300 cm | 1 | 0 |
|  | JOY COMFORT | FARBE 660 BEIGE | JOY02 |
| | GRÖßE | Lager Coe | Außenlager |
| | 200 x 300 cm | 1 | 0 |
|  | JUWEL SILENTA | FARBE 696 GRAU-PETROL | JUW02 |
| | GRÖßE | Lager Coe | Außenlager |
| | 200 x 290 cm | 12 | 0 |
|  | LARKANA FANCY | FARBE 984 TOBACCO-CREME | LAK03 |
| | GRÖßE | Lager Coe | Außenlager |
| | 200 x 290 cm | 4 | 0 |
|  | LIBERTY | FARBE 640 GRAU | LIB01 |
| | GRÖßE | Lager Coe | Außenlager |
| | 200 x 290 cm | 1 | 0 |
|  | LOBBY SHAGGY | FARBE 641 DK.GRAU | LS001 |
| | GRÖßE | Lager Coe | Außenlager |
| | 200 x 290 cm | 1 | 0 |
|  | LOBBY SHAGGY | FARBE 690 FLIEDER | LS001 |
| | GRÖßE | Lager Coe | Außenlager |
| | 200 x 290 cm | 2 | 0 |
|  | MANCHESTER TAKI | FARBE 597 MULTICOLOR | MAN11 |
| | GRÖßE | Lager Coe | Außenlager |
| | 200 x 290 cm | 8 | 0 |
|  | MEGAGLANCE CHAPEL | FARBE 630 ROT | MGN13 |
| | GRÖßE | Lager Coe | Außenlager |
| | 200 x 290 cm | 2 | 0 |















Bestellhaus: _____ Ansprechpartner: _____















| | | | | | | |
|---|---------------------------|----------------------------------|-----|------------|--|--------------|
|  | MONTE DESIGN 4992 | FARBE 687 KUPFER | | | | MO015 |
| | GRÖßE | Lager | Coe | Außenlager | | |
| | 200 x 290 cm | 2 | | 0 | | |
|  | NEW VILLA GEO | FARBE 912 GRAU-CREME | | | | NVI03 |
| | GRÖßE | Lager | Coe | Außenlager | | |
| | 200 x 290 cm | 6 | | 0 | | |
|  | SMARAGD ORNAMENTIC | FARBE 640 GRAU | | | | SDE02 |
| | GRÖßE | Lager | Coe | Außenlager | | |
| | 200 x 300 cm | 1 | | 0 | | |
|  | SOLO | FARBE 517 DK.BLAU | | | | SOL01 |
| | GRÖßE | Lager | Coe | Außenlager | | |
| | 200 x 300 cm | 1 | | 0 | | |
|  | BUTTERFLY ADMIRAL | FARBE 669 GRAU-MIX | | | | BUT01 |
| | GRÖßE | Lager | Coe | Außenlager | | |
| | 200 x 290 cm | 1 | | 0 | | |
|  | CALYPSO SIVA | FARBE 646 CREME-GRÜN | | | | CAL01 |
| | GRÖßE | Lager | Coe | Außenlager | | |
| | 200 x 290 cm | 3 | | 0 | | |
|  | CLASSICO | FARBE 337 GRAU-MULTICOLOR | | | | CLA01 |
| | GRÖßE | Lager | Coe | Außenlager | | |
| | 200 x 290 cm | 3 | | 0 | | |
|  | CLASSICO | FARBE 912 GRAU-CREME | | | | CLA01 |
| | GRÖßE | Lager | Coe | Außenlager | | |
| | 200 x 290 cm | 1 | | 0 | | |
|  | COLOR MEETING | FARBE F40 GRAU | | | | COM01 |
| | GRÖßE | Lager | Coe | Außenlager | | |
| | 200 x 290 cm | 1 | | 0 | | |
|  | CASIAN SHAH | FARBE 953 CREME-BLAU | | | | CS003 |
| | GRÖßE | Lager | Coe | Außenlager | | |
| | 200 x 300 cm | 2 | | 0 | | |
|  | CYRUS GRAVITY | FARBE 597 MULTICOLOR | | | | CYR01 |
| | GRÖßE | Lager | Coe | Außenlager | | |
| | 200 x 290 cm | 12 | | 0 | | |
|  | CYRUS SHINE | FARBE 629 CREME-ROT | | | | CYR09 |
| | GRÖßE | Lager | Coe | Außenlager | | |
| | 200 x 290 cm | 6 | | 0 | | |
|  | FORUM SHAGGY | FARBE 687 KUPFER | | | | FO001 |
| | GRÖßE | Lager | Coe | Außenlager | | |
| | 200 x 290 cm | 1 | | 0 | | |
|  | JOKER OF STRIPES | FARBE 945 BEIGE-GRAU | | | | JOK01 |
| | GRÖßE | Lager | Coe | Außenlager | | |
| | 200 x 290 cm | 4 | | 0 | | |

Bestellhaus: _____ **Ansprechpartner:** _____















| | | | |
|---|--------------------------|-------------------------------|--------------|
|  | JOKER OF STRIPES | FARBE 947 GRAU-GOLD | JOK01 |
| | GRÖßE | Lager Coe | Außenlager |
| | 200 x 290 cm | 5 | 0 |
|  | JOKER OF COLORS | FARBE 121 GRAU-DK.GRAU | JOK02 |
| | GRÖßE | Lager Coe | Außenlager |
| | 200 x 290 cm | 10 | 0 |
|  | JUWEL LIRAY | FARBE 674 ROSENHOLZ | JUW01 |
| | GRÖßE | Lager Coe | Außenlager |
| | 200 x 290 cm | 9 | 0 |
|  | JUWEL AWARA | FARBE 894 H.GRAU | JUW04 |
| | GRÖßE | Lager Coe | Außenlager |
| | 200 x 290 cm | 14 | 0 |
|  | LARKANA SUNAI | FARBE 907 CREME-CREME | LAK02 |
| | GRÖßE | Lager Coe | Außenlager |
| | 200 x 290 cm | 4 | 0 |
|  | LOBBY SHAGGY | FARBE 609 H.BRAUN | LS001 |
| | GRÖßE | Lager Coe | Außenlager |
| | 200 x 290 cm | 2 | 0 |
|  | LOBBY SHAGGY | FARBE 630 ROT | LS001 |
| | GRÖßE | Lager Coe | Außenlager |
| | 200 x 290 cm | 1 | 0 |
|  | LOBBY SHAGGY | FARBE 640 GRAU | LS001 |
| | GRÖßE | Lager Coe | Außenlager |
| | 200 x 290 cm | 7 | 0 |
|  | LOBBY SHAGGY | FARBE 686 CREME | LS001 |
| | GRÖßE | Lager Coe | Außenlager |
| | 200 x 290 cm | 4 | 0 |
|  | LOBBY SHAGGY | FARBE 688 BEIGE-MIX | LS001 |
| | GRÖßE | Lager Coe | Außenlager |
| | 200 x 290 cm | 6 | 0 |
|  | MAROK | FARBE 641 DK.GRAU | MAR01 |
| | GRÖßE | Lager Coe | Außenlager |
| | 200 x 290 cm | 3 | 0 |
|  | MILA THREAD | FARBE 976 CREME-GRAU | MIL23 |
| | GRÖßE | Lager Coe | Außenlager |
| | 200 x 290 cm | 16 | 0 |
|  | NEW VILLA MELANGE | FARBE 609 H.BRAUN | NVI08 |
| | GRÖßE | Lager Coe | Außenlager |
| | 200 x 290 cm | 5 | 0 |
|  | NEW VILLA MELANGE | FARBE 674 ROSENHOLZ | NVI08 |
| | GRÖßE | Lager Coe | Außenlager |
| | 200 x 290 cm | 4 | 0 |

Bestellhaus: _____ **Ansprechpartner:** _____















| | | | |
|---|-------------------------------|------------------------------|--------------|
|  | NORDIC OUTDOOR | FARBE 458 CAPPUCCINO | OD003 |
| | GRÖßE | Lager Coe | Außenlager |
| | 200 x 300 cm | 1 | 0 |
|  | BODRUM ALLOVER | FARBE 598 MULTICOLOR | PA005 |
| | GRÖßE | Lager Coe | Außenlager |
| | 200 x 300 cm | 1 | 0 |
|  | ROCKY SOFT | FARBE 641 DK.GRAU | RSO01 |
| | GRÖßE | Lager Coe | Außenlager |
| | 200 x 290 cm | 12 | 0 |
|  | SMARAGD NOMAD EXCLUSIV | FARBE 630 ROT | SDE01 |
| | GRÖßE | Lager Coe | Außenlager |
| | 200 x 300 cm | 2 | 0 |
|  | SUPERGLANCE ZAHIR | FARBE 915 ROT-BLAU | SG003 |
| | GRÖßE | Lager Coe | Außenlager |
| | 200 x 300 cm | 1 | 0 |
|  | CAPRI OUTDOOR | FARBE 450 GOLD | OD001 |
| | GRÖßE | Lager Coe | Außenlager |
| | 200 x 300 cm | 1 | 0 |
|  | NORDIC OUTDOOR | FARBE 646 CREME-GRÜN | OD003 |
| | GRÖßE | Lager Coe | Außenlager |
| | 200 x 300 cm | 1 | 0 |
|  | KAYSERI CIRCUS | FARBE 598 MULTICOLOR | PA033 |
| | GRÖßE | Lager Coe | Außenlager |
| | 200 x 300 cm | 1 | 0 |
|  | POLARIS SHAGGY | FARBE 644 MARKASSA | POL01 |
| | GRÖßE | Lager Coe | Außenlager |
| | 200 x 290 cm | 1 | 0 |
|  | ROCKY SOFT | FARBE 642 SCHWARZ | RSO01 |
| | GRÖßE | Lager Coe | Außenlager |
| | 200 x 290 cm | 16 | 0 |
|  | SMARAGD NOMAD EXCLUSIV | FARBE 610 BLAU | SDE01 |
| | GRÖßE | Lager Coe | Außenlager |
| | 200 x 300 cm | 2 | 0 |
|  | SOFT DREAM | FARBE 686 CREME | SO001 |
| | GRÖßE | Lager Coe | Außenlager |
| | 200 x 290 cm | 3 | 0 |
|  | SOFI GRAND | FARBE 616 BEIGE-BRAUN | SOF01 |
| | GRÖßE | Lager Coe | Außenlager |
| | 200 x 290 cm | 17 | 0 |
|  | STEADY ALLOVER | FARBE 822 GRAU-BLAU | STE01 |
| | GRÖßE | Lager Coe | Außenlager |
| | 200 x 290 cm | 8 | 0 |






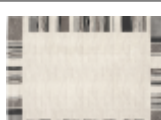








| | | | |
|---|--------------------------|---------------------------|-------|
|  | WUNDERSCHOEN VITA | FARBE 963 GRAU-GRÜN | WS002 |
| GRÖßE | Lager Coe | Außenlager | |
| 200 x 300 cm | 2 | 0 | |
|  | SPACE SHAGGY 9546 DESIGN | FARBE 688 BEIGE-MIX | SP010 |
| GRÖßE | Lager Coe | Außenlager | |
| 200 x 290 cm | 1 | 0 | |
|  | WAVE KONTURA | FARBE 924 GRAU-BLAU | WA001 |
| GRÖßE | Lager Coe | Außenlager | |
| 200 x 300 cm | 14 | 0 | |
|  | SERAPHIN LIORA | FARBE 688 BEIGE-MIX | XXL15 |
| GRÖßE | Lager Coe | Außenlager | |
| 200 x 290 cm | 15 | 0 | |
|  | BELLEVUE | FARBE 674 ROSENHOLZ | BV001 |
| GRÖßE | Lager Coe | Außenlager | |
| 200 x 290 cm | 2 | 0 | |
|  | MONTIS | FARBE 640 GRAU | CFSL1 |
| GRÖßE | Lager Coe | Außenlager | |
| 200 x 290 cm | 5 | 0 | |
|  | CYRUS VISION | FARBE 646 CREME-GRÜN | CYR05 |
| GRÖßE | Lager Coe | Außenlager | |
| 200 x 290 cm | 11 | 0 | |
|  | ESSENCE VORTEX | FARBE 822 GRAU-BLAU | ES086 |
| GRÖßE | Lager Coe | Außenlager | |
| 194 x 290 cm | 9 | 0 | |
|  | FARO | FARBE 598 MULTICOLOR | FAR01 |
| GRÖßE | Lager Coe | Außenlager | |
| 200 x 290 cm | 9 | 0 | |
|  | PALACE KEY | FARBE 604 SCHWARZ-GRAU | FT011 |
| GRÖßE | Lager Coe | Außenlager | |
| 200 x 290 cm | 3 | 0 | |
|  | BELLA | FARBE 686 CREME | GAL01 |
| GRÖßE | Lager Coe | Außenlager | |
| 200 x 290 cm | 6 | 0 | |
|  | GRAND FASHION 01 | FARBE 571 BLAU-TERRA | GF001 |
| GRÖßE | Lager Coe | Außenlager | |
| 200 x 290 cm | 2 | 0 | |
|  | GRAND FASHION 12 | FARBE 337 GRAU-MULTICOLOR | GF012 |
| GRÖßE | Lager Coe | Außenlager | |
| 200 x 290 cm | 7 | 0 | |
|  | GLAM BASIC | FARBE 640 GRAU | GLM01 |
| GRÖßE | Lager Coe | Außenlager | |
| 200 x 300 cm | 1 | 0 | |

Bestellhaus: _____ Ansprechpartner: _____















| | | | | | | |
|---|---------------------------|------------------------------|-----|------------|--|--------------|
|  | JOKER OF STRIPES | FARBE 616 BEIGE-BRAUN | | | | JOK01 |
| GRÖßE | | Lager | Coe | Außenlager | | |
| 200 x 290 cm | | 10 | | 0 | | |
|  | JUWEL DRAMATICA | FARBE 674 ROSENHOLZ | | | | JUW03 |
| GRÖßE | | Lager | Coe | Außenlager | | |
| 200 x 290 cm | | 2 | | 0 | | |
|  | MANCHESTER DELMONT | FARBE 597 MULTICOLOR | | | | MAN15 |
| GRÖßE | | Lager | Coe | Außenlager | | |
| 200 x 290 cm | | 3 | | 0 | | |
|  | MAROK | FARBE 610 BLAU | | | | MAR01 |
| GRÖßE | | Lager | Coe | Außenlager | | |
| 200 x 290 cm | | 3 | | 0 | | |
|  | MINANO RICHEY | FARBE 467 BEIGE-MIX | | | | MIN01 |
| GRÖßE | | Lager | Coe | Außenlager | | |
| 194 x 290 cm | | 9 | | 0 | | |
|  | CASANOVA LYON | FARBE 601 CREME-BEIGE | | | | MO014 |
| GRÖßE | | Lager | Coe | Außenlager | | |
| 200 x 290 cm | | 1 | | 0 | | |
|  | NEW VILLA MELANGE | FARBE 407 DK.GRAU | | | | NVI08 |
| GRÖßE | | Lager | Coe | Außenlager | | |
| 200 x 290 cm | | 5 | | 0 | | |
|  | NORDIC OUTDOOR | FARBE 686 CREME | | | | OD003 |
| GRÖßE | | Lager | Coe | Außenlager | | |
| 200 x 300 cm | | 1 | | 0 | | |
|  | POLARIS SHAGGY | FARBE 686 CREME | | | | POL01 |
| GRÖßE | | Lager | Coe | Außenlager | | |
| 200 x 290 cm | | 2 | | 0 | | |
|  | SMARAGD ORNAMENTIC | FARBE 630 ROT | | | | SDE02 |
| GRÖßE | | Lager | Coe | Außenlager | | |
| 200 x 300 cm | | 1 | | 0 | | |
|  | SOFT DREAM | FARBE 660 BEIGE | | | | SO001 |
| GRÖßE | | Lager | Coe | Außenlager | | |
| 200 x 290 cm | | 8 | | 0 | | |
|  | SOFI LORI | FARBE 641 DK.GRAU | | | | SOF10 |
| GRÖßE | | Lager | Coe | Außenlager | | |
| 200 x 290 cm | | 12 | | 0 | | |
|  | SOFI LORI | FARBE 680 BRAUN | | | | SOF10 |
| GRÖßE | | Lager | Coe | Außenlager | | |
| 200 x 290 cm | | 7 | | 0 | | |
|  | SOLO | FARBE 640 GRAU | | | | SOL01 |
| GRÖßE | | Lager | Coe | Außenlager | | |
| 200 x 300 cm | | 1 | | 0 | | |

Bestellhaus: _____ **Ansprechpartner:** _____















| | | | | | | |
|---|--------------------------|-------------------------|-----|------------|--|-------|
|  | TOP EMILIA | FARBE 640 GRAU | | | | TOP01 |
| | GRÖßE | Lager | Coe | Außenlager | | |
| | 200 x 290 cm | 11 | | 0 | | |
|  | TOP SABINA | FARBE 923 CREME-ROSA | | | | TOP07 |
| | GRÖßE | Lager | Coe | Außenlager | | |
| | 200 x 290 cm | 9 | | 0 | | |
|  | SPACE SHAGGY 8823 DESIGN | FARBE 688 BEIGE-MIX | | | | SP009 |
| | GRÖßE | Lager | Coe | Außenlager | | |
| | 200 x 290 cm | 1 | | 0 | | |
|  | TOP LARISSA | FARBE 640 GRAU | | | | TOP02 |
| | GRÖßE | Lager | Coe | Außenlager | | |
| | 200 x 290 cm | 31 | | 0 | | |
|  | VELA ANTIQUE | FARBE 467 BEIGE-MIX | | | | VE002 |
| | GRÖßE | Lager | Coe | Außenlager | | |
| | 200 x 290 cm | 11 | | 0 | | |
|  | TUMULI | FARBE M03 GRAU | | | | TML01 |
| | GRÖßE | Lager | Coe | Außenlager | | |
| | 200 x 290 cm | 6 | | 0 | | |
|  | WAVE KONTURA | FARBE 912 GRAU-CREME | | | | WA001 |
| | GRÖßE | Lager | Coe | Außenlager | | |
| | 200 x 300 cm | 3 | | 0 | | |
|  | ALANIS BORDER | FARBE 469 NATUR | | | | ALA02 |
| | GRÖßE | Lager | Coe | Außenlager | | |
| | 200 x 300 cm | 1 | | 0 | | |
|  | AMICA | FARBE 446 SILBER | | | | AMI01 |
| | GRÖßE | Lager | Coe | Außenlager | | |
| | 200 x 290 cm | 4 | | 0 | | |
|  | CASTLE BEPPO | FARBE 616 BEIGE-BRAUN | | | | CAB01 |
| | GRÖßE | Lager | Coe | Außenlager | | |
| | 200 x 290 cm | 4 | | 0 | | |
|  | CASTLE BEPPO | FARBE 677 GRAU-MIX-BLAU | | | | CAB01 |
| | GRÖßE | Lager | Coe | Außenlager | | |
| | 200 x 290 cm | 2 | | 0 | | |
|  | MONTIS | FARBE 430 DK.ROT | | | | CFSL1 |
| | GRÖßE | Lager | Coe | Außenlager | | |
| | 200 x 290 cm | 3 | | 0 | | |
|  | INTERLIVING-L-8540 | FARBE 634 BEIGE-BLAU | | | | FIV01 |
| | GRÖßE | Lager | Coe | Außenlager | | |
| | 200 x 290 cm | 9 | | 0 | | |
|  | GLAM COMFORT | FARBE 409 GRÜN | | | | GLM02 |
| | GRÖßE | Lager | Coe | Außenlager | | |
| | 200 x 300 cm | 1 | | 0 | | |















| | | | | | | | |
|---|------------------------|-----------|-----------------------|---|--|--|-------|
|  | GRETA | | FARBE 646 CREME-GRÜN | | | | GRE01 |
| | GRÖßE | Lager Coe | Außenlager | | | | |
| | 192 x 290 cm | 5 | | 0 | | | |
|  | JOKER OF COLORS | | FARBE 601 CREME-BEIGE | | | | JOK02 |
| | GRÖßE | Lager Coe | Außenlager | | | | |
| | 200 x 290 cm | 1 | | 0 | | | |
|  | JOY BASIC | | FARBE 641 DK.GRAU | | | | JOY01 |
| | GRÖßE | Lager Coe | Außenlager | | | | |
| | 200 x 300 cm | 1 | | 0 | | | |
|  | JUWEL LIRAY | | FARBE 696 GRAU-PETROL | | | | JUW01 |
| | GRÖßE | Lager Coe | Außenlager | | | | |
| | 200 x 290 cm | 1 | | 0 | | | |
|  | JUWEL SILENTA | | FARBE 547 BRAUN-BEIGE | | | | JUW02 |
| | GRÖßE | Lager Coe | Außenlager | | | | |
| | 200 x 290 cm | 9 | | 0 | | | |
|  | LEXA DIDI | | FARBE 945 BEIGE-GRAU | | | | LEX07 |
| | GRÖßE | Lager Coe | Außenlager | | | | |
| | 200 x 290 cm | 14 | | 0 | | | |
|  | MINANO LEO | | FARBE 467 BEIGE-MIX | | | | MIN04 |
| | GRÖßE | Lager Coe | Außenlager | | | | |
| | 194 x 290 cm | 2 | | 0 | | | |
|  | NEW VILLA NAMI | | FARBE 640 GRAU | | | | NVI06 |
| | GRÖßE | Lager Coe | Außenlager | | | | |
| | 200 x 290 cm | 8 | | 0 | | | |
|  | NEW VILLA MELANGE | | FARBE 409 GRÜN | | | | NVI08 |
| | GRÖßE | Lager Coe | Außenlager | | | | |
| | 200 x 290 cm | 1 | | 0 | | | |
|  | ROCKY SOFT | | FARBE 674 ROSENHOLZ | | | | RSO01 |
| | GRÖßE | Lager Coe | Außenlager | | | | |
| | 200 x 290 cm | 4 | | 0 | | | |
|  | SMARAGD NOMAD | | FARBE 630 ROT | | | | SD001 |
| | GRÖßE | Lager Coe | Außenlager | | | | |
| | 200 x 290 cm | 2 | | 0 | | | |
|  | SMARAGD NOMAD EXCLUSIV | | FARBE 640 GRAU | | | | SDE01 |
| | GRÖßE | Lager Coe | Außenlager | | | | |
| | 200 x 300 cm | 1 | | 0 | | | |
|  | SMARAGD ORNAMENTIC | | FARBE 610 BLAU | | | | SDE02 |
| | GRÖßE | Lager Coe | Außenlager | | | | |
| | 200 x 300 cm | 2 | | 0 | | | |
|  | SMARAGD ORNAMENTIC | | FARBE 680 BRAUN | | | | SDE02 |
| | GRÖßE | Lager Coe | Außenlager | | | | |
| | 200 x 300 cm | 2 | | 0 | | | |






Bestellhaus: _____ Ansprechpartner: _____

| | | | |
|---|---------------------|-----------------------|------------|
|  | SOLO | FARBE 409 GRÜN | SOL01 |
| | GRÖßE | Lager Coe | Außenlager |
| | 200 x 300 cm | 2 | 0 |
|  | SPACE SHAGGY NEW | FARBE 630 ROT | SP000 |
| | GRÖßE | Lager Coe | Außenlager |
| | 200 x 290 cm | 1 | 0 |
|  | SPACE SHAGGY NEW | FARBE 680 BRAUN | SP000 |
| | GRÖßE | Lager Coe | Außenlager |
| | 200 x 290 cm | 1 | 0 |
|  | SPACE SHAGGY NEW | FARBE 686 CREME | SP000 |
| | GRÖßE | Lager Coe | Außenlager |
| | 200 x 290 cm | 8 | 0 |
|  | STEADY ALLOVER | FARBE 696 GRAU-PETROL | STE01 |
| | GRÖßE | Lager Coe | Außenlager |
| | 200 x 290 cm | 11 | 0 |
|  | STOCKHOLM | FARBE 680 BRAUN | STO01 |
| | GRÖßE | Lager Coe | Außenlager |
| | 200 x 290 cm | 6 | 0 |
|  | VISION ORIENTAL | FARBE 303 BEIGE-GOLD | VIO01 |
| | GRÖßE | Lager Coe | Außenlager |
| | 195 x 290 cm | 13 | 0 |
|  | WUNDERSCHOEN SILENT | FARBE 682 GRAU-ROT | WS001 |
| | GRÖßE | Lager Coe | Außenlager |
| | 200 x 300 cm | 2 | 0 |
|  | SIXTEEN ROUND | FARBE 598 MULTICOLOR | SIX05 |
| | GRÖßE | Lager Coe | Außenlager |
| | 200 x 290 cm | 14 | 0 |
|  | SOFI LORI | FARBE 640 GRAU | SOF10 |
| | GRÖßE | Lager Coe | Außenlager |
| | 200 x 290 cm | 7 | 0 |
|  | SOFI LORI | FARBE 685 CREME-BRAUN | SOF10 |
| | GRÖßE | Lager Coe | Außenlager |
| | 200 x 290 cm | 5 | 0 |
|  | SOLO | FARBE 528 BRAUN-MIX | SOL01 |
| | GRÖßE | Lager Coe | Außenlager |
| | 200 x 300 cm | 2 | 0 |
|  | SPACE SHAGGY NEW | FARBE 482 BROMBEER | SP000 |
| | GRÖßE | Lager Coe | Außenlager |
| | 200 x 290 cm | 1 | 0 |
|  | SPACE SHAGGY NEW | FARBE 631 ANTHRA | SP000 |
| | GRÖßE | Lager Coe | Außenlager |
| | 200 x 290 cm | 2 | 0 |

Bestellhaus: _____ Ansprechpartner: _____

| | | | |
|---|--------------------------|------------------------|-----------------|
|  | SPACE SHAGGY NEW | FARBE 660 BEIGE | SP000 |
| | GRÖßE 200 x 290 cm | Lager Coe 3 | Außenlager 0 |
|  | SPACE SHAGGY 2019 DESIGN | FARBE 688 BEIGE-MIX | SP011 |
| | GRÖßE 200 x 290 cm | Lager Coe 1 | Außenlager 0 |
|  | STEADY ALLOVER | FARBE 689 GRAU-FLIEDER | STE01 |
| | GRÖßE 200 x 290 cm | Lager Coe 7 | Außenlager 0 |
|  | TUMULI | FARBE M04 DUNKEL GRAU | TML01 |
| | GRÖßE 200 x 290 cm | Lager Coe 6 | Außenlager 0 |
|  | TUMULI | FARBE M05 BEIGE | TML01 |
| | GRÖßE 200 x 290 cm | Lager Coe 6 | Außenlager 0 |
|  | SERAPHIN ASTORIA | FARBE 605 BEIGE-CREME | XXL16 |
| | GRÖßE 200 x 290 cm | Lager Coe 14 | Außenlager 0 |
|  | VALDOVARA | FARBE 669 GRAU-MIX | XXL21 |
| | GRÖßE 200 x 290 cm | Lager Coe 26 | Außenlager 0 |
|  | BUTTERFLY ADMIRAL | FARBE 486 TÜRKIS | BUT01 |
| | GRÖßE 200 x 290 cm | Lager Coe 5 | Außenlager 0 |
|  | BUTTERFLY ADMIRAL | FARBE 675 SAND | BUT01 |
| | GRÖßE 200 x 290 cm | Lager Coe 12 | Außenlager 0 |
|  | CASTLE BEPPO | FARBE 669 GRAU-MIX | CAB01 |
| | GRÖßE 200 x 290 cm | Lager Coe 1 | Außenlager 0 |
|  | CASTLE FLORA | FARBE 822 GRAU-BLAU | CAF01 |
| | GRÖßE 200 x 290 cm | Lager Coe 4 | Außenlager 0 |
|  | DONNA | FARBE 264 BRAUN-GRAU | DON02 |
| | GRÖßE 200 x 290 cm | Lager Coe 13 | Außenlager 0 |
|  | DONNA | FARBE 669 GRAU-MIX | DON02 |
| | GRÖßE 200 x 290 cm | Lager Coe 6 | Außenlager 0 |
|  | FANTASY SHAGGY | FARBE F41 DK.GRAU | FAN01 |
| | GRÖßE 200 x 290 cm | Lager Coe 1 | Außenlager 0 |

| | | | | | | |
|---|---------------------------------|------------------------------|------------|---|--|--------------|
|  | FORUM SHAGGY | FARBE 680 BRAUN | | | | FO001 |
| GRÖßE 200 x 290 cm | | Lager Coe | Außenlager | | | |
| | | 4 | | 0 | | |
|  | HAPPINESS ORI | FARBE 598 MULTICOLOR | | | | HA013 |
| GRÖßE 200 x 290 cm | | Lager Coe | Außenlager | | | |
| | | 10 | | 0 | | |
|  | HIGH AND LOW SIX | FARBE 598 MULTICOLOR | | | | HUL06 |
| GRÖßE 200 x 290 cm | | Lager Coe | Außenlager | | | |
| | | 4 | | 0 | | |
|  | JOKER OF COLORS | FARBE 646 CREME-GRÜN | | | | JOK02 |
| GRÖßE 200 x 290 cm | | Lager Coe | Außenlager | | | |
| | | 7 | | 0 | | |
|  | JUWEL LIRAY | FARBE 547 BRAUN-BEIGE | | | | JUW01 |
| GRÖßE 200 x 290 cm | | Lager Coe | Außenlager | | | |
| | | 10 | | 0 | | |
|  | LARKANA FANCY | FARBE 907 CREME-CREME | | | | LAK03 |
| GRÖßE 200 x 290 cm | | Lager Coe | Außenlager | | | |
| | | 1 | | 0 | | |
|  | LOBBY SHAGGY | FARBE 619 JEANS | | | | LS001 |
| GRÖßE 200 x 290 cm | | Lager Coe | Außenlager | | | |
| | | 1 | | 0 | | |
|  | PANDA DANA | FARBE 601 CREME-BEIGE | | | | MO009 |
| GRÖßE 200 x 290 cm | | Lager Coe | Außenlager | | | |
| | | 2 | | 0 | | |
|  | NEW VILLA CITY | FARBE 598 MULTICOLOR | | | | NVI04 |
| GRÖßE 200 x 290 cm | | Lager Coe | Außenlager | | | |
| | | 3 | | 0 | | |
|  | NEW VILLA MELANGE | FARBE 450 GOLD | | | | NVI08 |
| GRÖßE 200 x 290 cm | | Lager Coe | Außenlager | | | |
| | | 4 | | 0 | | |
|  | PALU JAMA | FARBE 620 PEARL-GRAU | | | | PA011 |
| GRÖßE 200 x 290 cm | | Lager Coe | Außenlager | | | |
| | | 6 | | 0 | | |
|  | KAYSERI RANDOM EXCLUSIVE | FARBE 598 MULTICOLOR | | | | PA026 |
| GRÖßE 200 x 300 cm | | Lager Coe | Außenlager | | | |
| | | 1 | | 0 | | |
|  | ROCKY SOFT | FARBE 640 GRAU | | | | RSO01 |
| GRÖßE 200 x 290 cm | | Lager Coe | Außenlager | | | |
| | | 8 | | 0 | | |
|  | SOFT DREAM | FARBE 641 DK.GRAU | | | | SO001 |
| GRÖßE 200 x 290 cm | | Lager Coe | Außenlager | | | |
| | | 1 | | 0 | | |

| | | | | | | |
|---|----------------|-------|------------------------|------------|--|-------|
|  | SOFT DREAM | | FARBE 674 ROSENHOLZ | | | SO001 |
| | GRÖßE | Lager | Coe | Außenlager | | |
| | 200 x 290 cm | 1 | | 0 | | |
|  | SOLO | | FARBE 519 ANTHRAZIT | | | SOL01 |
| | GRÖßE | Lager | Coe | Außenlager | | |
| | 200 x 300 cm | 3 | | 0 | | |
|  | STEADY ALLOVER | | FARBE 603 GRAU-SCHWARZ | | | STE01 |
| | GRÖßE | Lager | Coe | Außenlager | | |
| | 200 x 290 cm | 5 | | 0 | | |
|  | TOP ALINA | | FARBE 616 BEIGE-BRAUN | | | TOP04 |
| | GRÖßE | Lager | Coe | Außenlager | | |
| | 200 x 290 cm | 4 | | 0 | | |
|  | WINGS SHAGGY | | FARBE 661 WEISS | | | WIN01 |
| | GRÖßE | Lager | Coe | Außenlager | | |
| | 200 x 290 cm | 1 | | 0 | | |

Bestellhaus: _____ Ansprechpartner: _____